

En el siguiente Boletín encontrarán información de Mercado Mundial relacionada a las subastas que lleva a cabo Fonterra de manera quincenal de los siguientes productos: Grasa Butírica, Leche en Polvo Entera y Descremada y queso Cheddar, así como los futuros de la leche elaborados por el Chicago Mercantile Exchange (CME).

Global Dairy Trade - gDT

Los precios de los productos varían dependiendo del tipo de contrato y la fecha que aparece abajo de cada uno de ellos significa la fecha de embarque del producto.

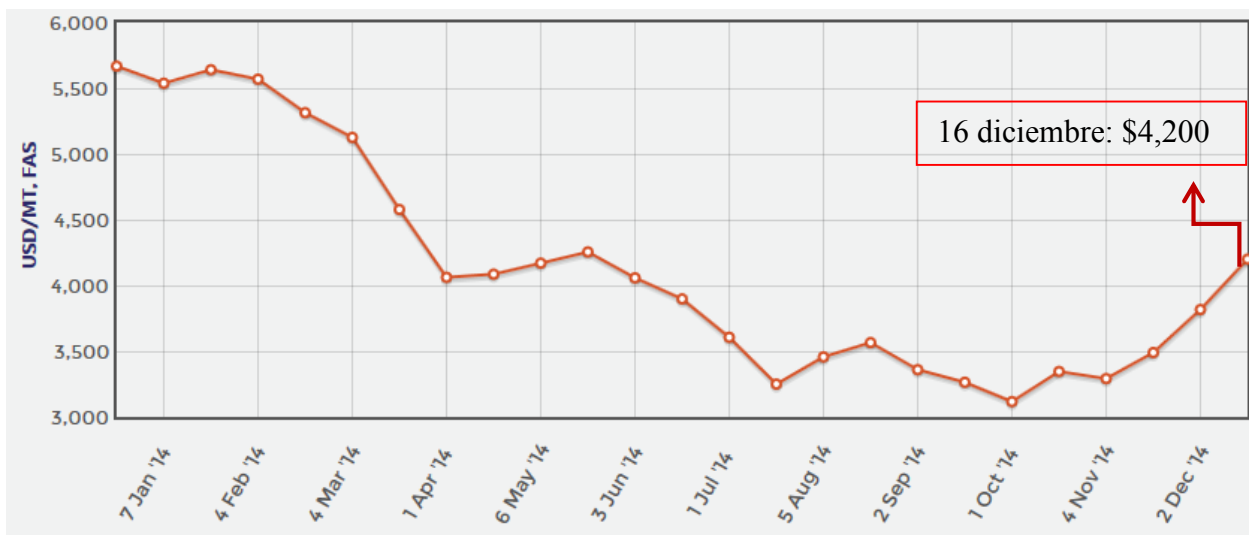
Grasa Butírica (AMF) – Subasta del 16 de diciembre 2014

	Contrato 1 Ene15	Contrato 2 Feb15	Contrato 3 Mar15	Contrato 4 Apr15	Contrato 5 May15	Contrato 6 Jun15
Fonterra						
Regular 210kg drum - NZ/AU	-	\$4,190	\$4,180	\$4,195	\$4,060	\$4,095
Premium 210kg drum - NZ	-	\$4,265	\$4,255	\$4,270	\$4,190	\$4,170
Premium 1000kg bin - NZ	-	n.s.	\$4,325	\$4,295	\$4,215	n.s.
Precio Promedio Ganador (USD / MT, FAS)	n.a.	\$4,211	\$4,213	\$4,222	\$4,128	\$4,122
Variación precio evento anterior	n.a.	\$4,211	\$4,213	\$4,222	\$4,128	\$4,122

USD / MT = Dólares por tonelada

n.a. = no se ofreció ningún producto o no se vendió ningún producto.

En esta gráfica se puede apreciar el comportamiento de 12 meses (enero a diciembre 2014) de la Grasa Butírica (AMF) en las subastas del gDT de Fonterra. (Precios promedio en dólares por tonelada)

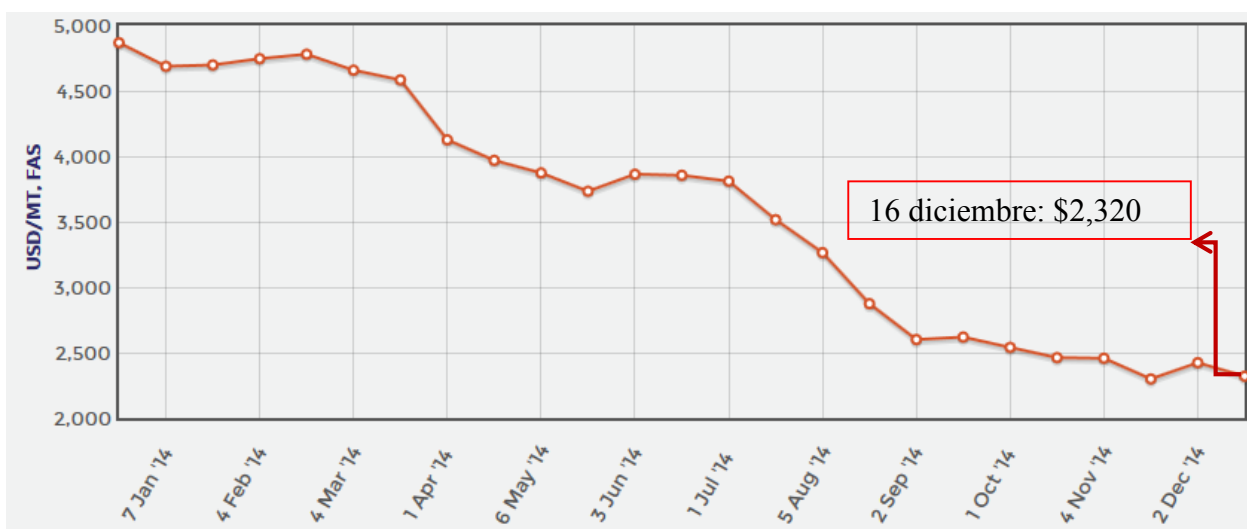


Leche descremada en polvo (SMP) – Subasta del 16 de diciembre 2014

	Contrato 1 Ene15	Contrato 2 Feb15	Contrato 3 Mar15	Contrato 4 Apr15	Contrato 5 May15	Contrato 6 Jun15
Amul						
Medium Heat - IN	-	n.s.	n.s.	-	-	-
High Heat - IN	-	n.s.	n.s.	-	-	-
Arla						
Low Heat Regular - SE	-	\$2,250	-	-	-	-
Medium Heat Regular - DK	-	\$2,115	-	-	-	-
Medium Heat Regular - EU	-	\$2,115	-	-	-	-
Medium Heat Regular - UK	-	\$2,215	-	-	-	-
Fonterra						
Low Heat - NZ	-	\$2,285	\$2,410	\$2,470	\$2,475	n.s.
Medium Heat - NZ	-	\$2,285	\$2,370	\$2,450	\$2,460	\$2,560
HH Heat Stable - NZ	-	\$2,335	n.s.	n.s.	n.s.	n.s.
UHT - NZ	-	\$2,335	\$2,420	\$2,500	\$2,525	\$2,610
Precio Promedio Ganador (USD / MT, FAS)	n.a.	\$2,255	\$2,384	\$2,464	\$2,476	\$2,585
Variación precio evento anterior	n.a.	-3.9%	+0.2%	-3.1%	-7.6%	-5.5%

USD / MT = Dólares por tonelada

n.a. = no se ofreció ningún producto o no se vendió ningún producto.

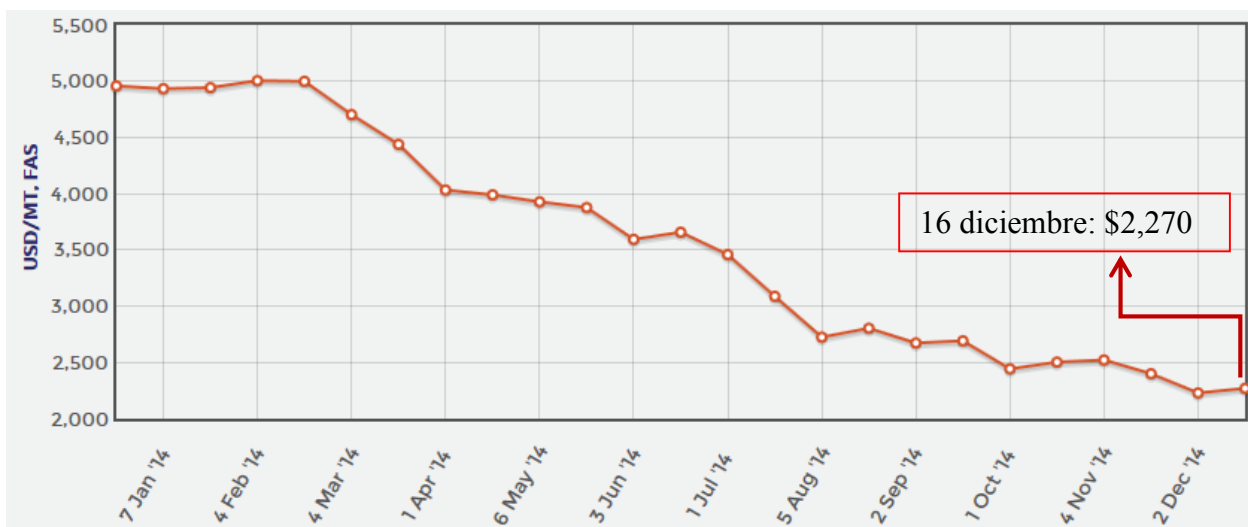


Leche entera en polvo (WMP) - Subasta del 16 de diciembre 2014

	Contrato 1 Ene15	Contrato 2 Feb15	Contrato 3 Mar15	Contrato 4 Apr15	Contrato 5 May15	Contrato 6 Jun15
Fonterra						
Regular - NZ	-	\$2,210	\$2,220	\$2,315	\$2,410	\$2,440
Instant - NZ	-	\$2,260	\$2,270	\$2,365	\$2,460	\$2,490
UHT - NZ	-	\$2,310	\$2,315	\$2,410	\$2,550	\$2,540
Precio Promedio Ganador (USD / MT, FAS)	n.a.	\$2,232	\$2,239	\$2,338	\$2,421	\$2,459
Variación precio evento anterior	n.a.	+4.7%	+1.8%	-2.7%	-8.4%	-11.2%

USD / MT = Dólares por tonelada

n.a. = no se ofreció ningún producto o no se vendió ningún producto.

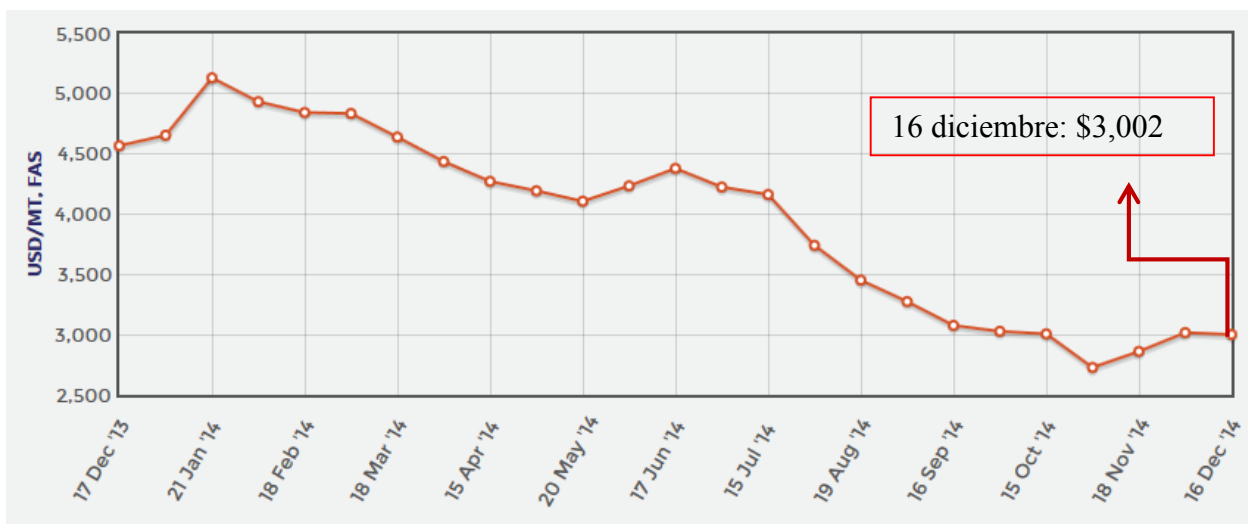


Queso Cheddar – Subasta del 16 de diciembre 2014

	Contrato 1 Ene15	Contrato 2 Feb15	Contrato 3 Mar15	Contrato 4 Apr15	Contrato 5 May15	Contrato 6 Jun15
Fonterra						
Young - NZ	-	\$3,035	\$2,950	\$2,970	-	-
Frozen - NZ	-	\$3,085	\$3,000	\$3,020	-	-
Precio Promedio Ganador (USD / MT, FAS)	n.a.	\$3,046	\$2,970	\$2,986	n.a.	n.a.
Variación precio evento anterior	n.a.	+3.7%	-2.9%	-2.7%	n.a.	n.a.

USD / MT = Dólares por tonelada

n.a. = no se ofreció ningún producto o no se vendió ningún producto.

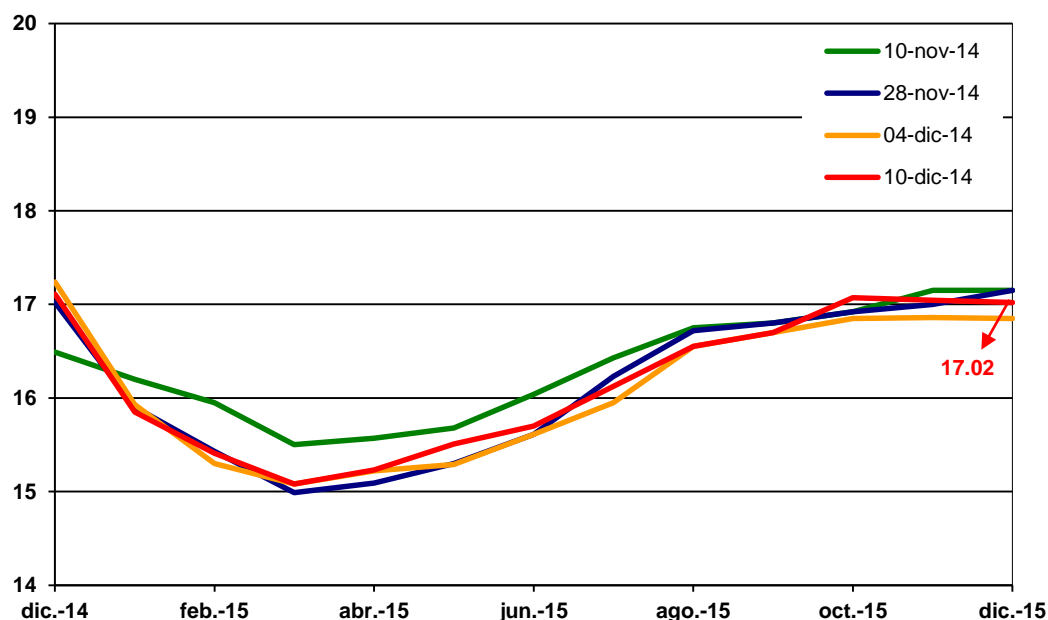


En la siguiente tabla se pueden apreciar los futuros de la **Leche en Polvo** (Dólares por CWT), los cuales son elaborados por el Chicago Mercantil Exchange (CME).

Futuros	10-nov-14	28-nov-14	04-dic-14	10-dic-14
dic-14	16.49	17.02	17.24	17.11
ene-15	16.20	15.90	15.93	15.85
feb-15	15.95	15.43	15.30	15.41
mar-15	15.50	14.99	15.08	15.08
abr-15	15.57	15.09	15.22	15.23
may-15	15.68	15.30	15.29	15.51
jun-15	16.04	15.61	15.61	15.70
jul-15	16.43	16.23	15.95	16.13
ago-15	16.75	16.72	16.55	16.55
sep-15	16.80	16.80	16.70	16.70
oct-15	16.92	16.92	16.85	17.07
nov-15	17.15	17.00	16.86	17.05
dic-15	17.15	17.15	16.85	17.02
	10-nov-14	28-nov-14	04-dic-14	10-dic-14

Nota: Los precios a futuro corresponden al día que marca la fecha.
1 CWT = 45.35 litros

A continuación podemos apreciar la misma información que en la tabla anterior, solo que ahora de manera gráfica.



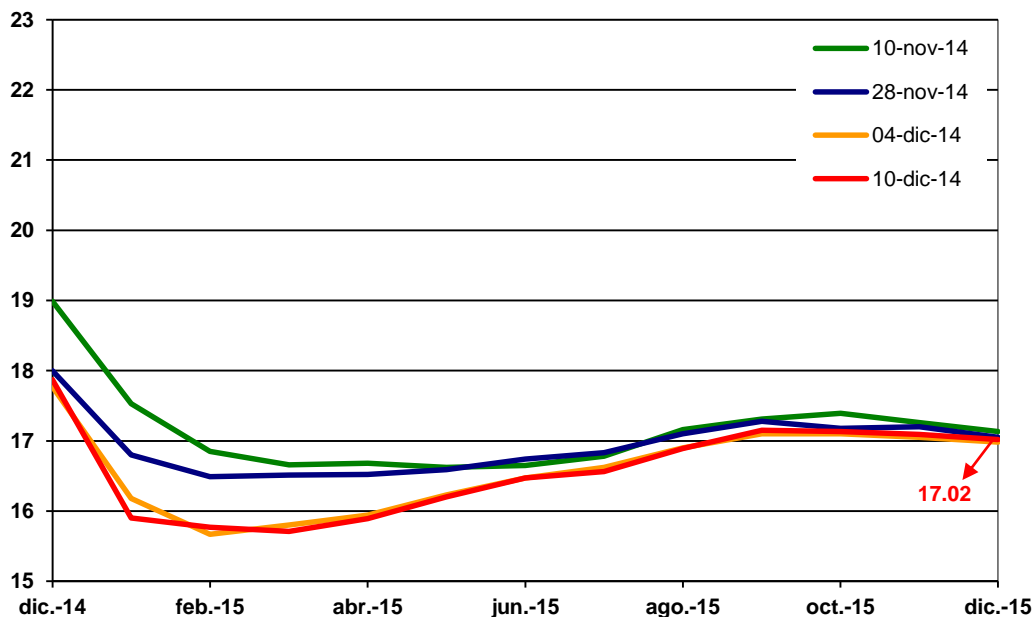
En la siguiente tabla se pueden apreciar los futuros de la Leche Líquida (Dólares por CWT), los cuales son elaborados por el Chicago Mercantil Exchange (CME).

Futuros	10-nov-14	28-nov-14	04-dic-14	10-dic-14
dic-14	18.99	18.00	17.77	17.87
ene-15	17.53	16.80	16.18	15.90
feb-15	16.85	16.49	15.67	15.77
mar-15	16.66	16.51	15.80	15.71
abr-15	16.68	16.52	15.94	15.89
may-15	16.62	16.59	16.23	16.20
jun-15	16.65	16.74	16.47	16.47
jul-15	16.78	16.83	16.62	16.56
ago-15	17.16	17.10	16.90	16.89
sep-15	17.31	17.28	17.10	17.15
oct-15	17.39	17.18	17.10	17.13
nov-15	17.26	17.20	17.05	17.09
dic-15	17.13	17.05	16.98	17.02
	10-nov-14	28-nov-14	04-dic-14	10-dic-14

Nota: Los precios a futuro corresponden al día que marca la fecha.

1 CWT = 45.35 litros

A continuación podemos apreciar la misma información que en la tabla anterior, solo que ahora de manera gráfica.



Noticias del sector

En esta sección encontrarán un resumen de noticias del sector, principalmente de países de habla hispana, si desean leer la noticia completa hagan click en el título de la misma.

[Colombia: Ganadería de Colombia podría ser la más importante de América Latina](#)

La ganadería colombiana tal y como se concibe hoy si bien es cierto es de gran relevancia internamente, no tiene espacios satisfactorios en los mercados externos.

Sin embargo, para el ministro de Agricultura, Aurelio Iragorri Valencia, si se hace un trabajo unido, sin peleas y científicamente, el sector ganadero del país sería una de las industrias más importantes de América Latina.

[España: Por qué el queso parmesano nos pone de buen humor](#)

Siete claves sobre el aminoácido de la felicidad. Sin fronteras de edad, se llama triptófano y está en mucho de nuestros alimentos favoritos.

[México: El estado de Querétaro tiene producción alta de leche](#)

El delegado en Querétaro de la secretaría de Agricultura, Ganadería, Desarrollo Rural, Pesca y Alimentación (Sagarpa), Gustavo Nieto Chávez, rechazó que en el estado exista una crisis en el sector lechero; y dijo hay muchos 'quejones', pero mucha gente de éxito, ante lo cual invitó acercarse a esta secretaría, donde, indicó que se les orienta y apoya.

[Argentina: India asoma como un jugador de peso en demanda de lácteos](#)

Entre 2009 y 2050 se espera que la demanda de alimentos de India aumente su valor 136%, reflejando un fuerte crecimiento del ingreso y la población, según el último informe de ABARES titulado: "Qué busca India: Análisis de la demanda de alimentos de India hacia 2050", del cual presentó algunas informaciones Karen Schneider, directora ejecutiva de ABARES.

[Colombia: Invertirán \\$13.000 millones para promover asociatividad en el sector lácteo](#)

Con una inversión de \$13.000 millones y el objetivo de apoyar las actividades que contribuyen al mejoramiento de la competitividad del sector lácteo colombiano, el Ministerio de Agricultura firmó dos convenios que benefician a pequeños productores de Cundinamarca y Caldas.

[México: Avanzan mecanismos protocolarios para abrir mercado de exportación de lácteos y subproductos a China: SAGARPA](#)

Se impulsará la vinculación con centros de investigación y desarrollo, a nivel nacional e internacional, como el Volcani Center, en Israel, que ha conseguido avances productivos en ganado lechero ubicado en zonas áridas.

[Argentina: Novedoso proceso para separar proteínas de la leche](#)

Tres jóvenes profesionales desarrollaron un innovador proceso industrial que permite separar dos proteínas de la leche y el suero. Sirven para agregar funciones a los alimentos. Todo comenzó con un comentario del padre de Juan José Di Santo, empleado de la Nestlé, quien le mostró un papel donde constaba la importancia de algunas proteínas.

[México: Impulsan producción de leche en Quintana Roo](#)

Con una inversión superior al millón de pesos, se adquirió equipo tecnológico. Un total de 40 productores locales de leche en la zona sur del estado, recibirán en breve equipos ordeñadores con capacidad para recolectar el producto en cuatro animales al mismo tiempo.

[Colombia: La productividad por vaca alcanza niveles récord en Nueva Zelanda \(NZ\)](#)

El área de tierra utilizada para la producción de leche en NZ se amplió a 1,71 millones de hectáreas. En la última década la superficie utilizada para la producción de leche se ha expandido a una tasa media de 2,1% anual, mientras que el número de vacas lecheras ha crecido a una tasa promedio de 2,8% anual.

[Argentina: Europa sufre el embargo ruso a los lácteos](#)

Desde el anuncio del embargo a las importaciones de algunos productos de la Unión Europea (UE), incluidos los lácteos, por parte de Rusia, el pasado 6 de agosto, los precios de esos productos cayeron hasta 28% en el caso de la leche en polvo descremada. Según los últimos datos del European Milk Market Observatory, las reducciones de los precios serían de 22% para la leche en polvo entera; 12% para queso cheddar; 11% para manteca; 11% para queso gouda y 6% para suero de leche en polvo.

En la página 11 del presente boletín encontraran gráficas de precios de varios productos, en ellas se aprecia el comportamiento mencionado en el párrafo anterior.

[Colombia: Mejorar productividad y bajar costos son los retos de la lechería colombiana](#)

Los retos del sector lácteo para alcanzar la talla mundial y aprovechar los mercados internacionales están en mejorar los componentes tecnológicos de sus sistemas productivos, optimizar la productividad y bajar costos.

[Chile: Un 42% de vaquillas que exportarán a China será de la región de Los Ríos](#)

Es una iniciativa inédita en Chile. Siete mil 300 animales serán embarcados el próximo 27 de diciembre, por la empresa brasileña Minerva Live Cattle Exports. Una nueva oportunidad de negocio y desarrollo para la región de Los Ríos y para Chile se abre a partir de la exportación de ganado lechero virgen a China.

Información general del sector lechero de la Unión Europea (UE)

- ▶ La producción de leche tiene lugar en todos los estados miembro de la UE y representa una parte significativa del PIB pecuario, y para algunos miembros forma una parte muy importante de su economía.
- ▶ De acuerdo a información del 2011, la producción total de leche de los 27 miembros se estima en 152 millones de toneladas anuales.
- ▶ Los principales países productores de leche son Alemania, Francia, Reino Unido, Holanda, Italia y Polonia, y juntos acumulan más del 70% de la producción total de la UE.
- ▶ El hato lechero ha ido disminuyendo durante los últimos años, esto se debe a que las vacas producen más leche.
- ▶ No existe una típica raza lechera en la UE, aunque la que predomina es la **Holstein-Friesian**.*
- ▶ Existen varios esquemas para vender la leche:
 - Se vende directamente a los industriales para procesarla y a continuación entrar a la cadena de alimentos.
 - Se vende directamente al consumidor.
 - Se produce para consumo interno de los ranchos.

** Mientras que en México y en otras partes del mundo se le conoce con solo el nombre de Holstein, en la UE se le conoce como Friesian-Holstein. Friesian es una provincia del Norte de Holanda, lugar donde se originó esta raza.*

Fuente: <http://global.britannica.com/EBchecked/topic/269677/Holstein-Friesian>

Fuente del resto de la información: http://ec.europa.eu/agriculture/milk/index_en.htm



Producción Anual de leche y sus derivados en la Unión Europea - datos históricos

En este [vínculo](#) podrán acceder a un reporte con datos históricos sobre la producción de leche (se incluye de vaca, cabra, búfalo y oveja) y derivados de la Unión Europea (UE) desde el 2000 al 2013.

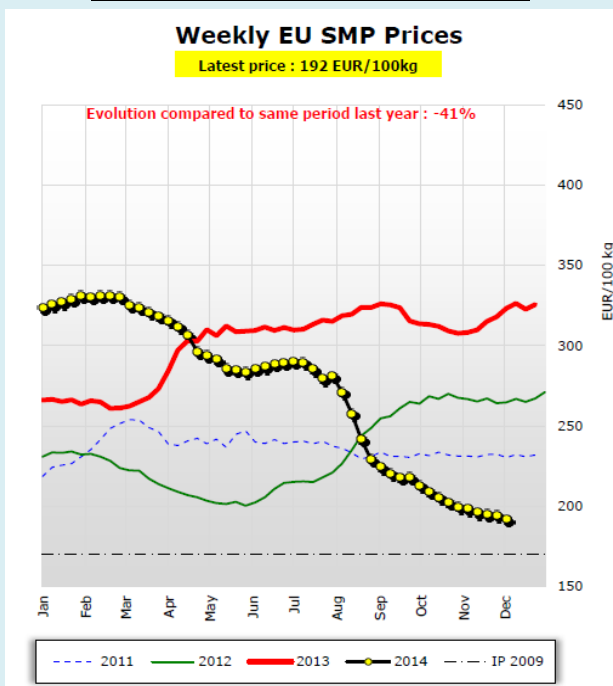
Es un reporte muy grande y completo donde a partir de la página 2 y hasta la 95 se muestran en tablas la producción de cada uno de los productos elaborados en la UE, misma que está por país. A partir de la página 96 y hasta el final del documento se muestra un concentrado de la misma información antes mencionada pero ya agrupado por país, haciendo más sencillo ver todos los productos que elabora un determinado país.

***NOTA:** El reporte es un PDF pero tiene un tamaño de más de 8 MB, razón por la cual les mando el vínculo, pero si llegarán a tener algún problema para ingresar al mismo, por favor háganmelo saber respondiendo el correo donde se encuentra anexado el presente boletín.*

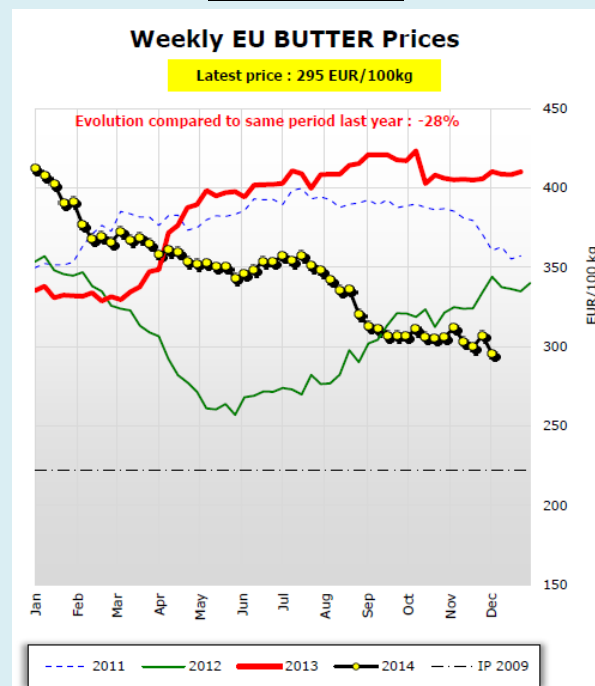
Precios de los principales derivados lácteos en la Unión Europea (Precios por 100 Kg)

Cotización del Euro al día XXX: \$ XXX

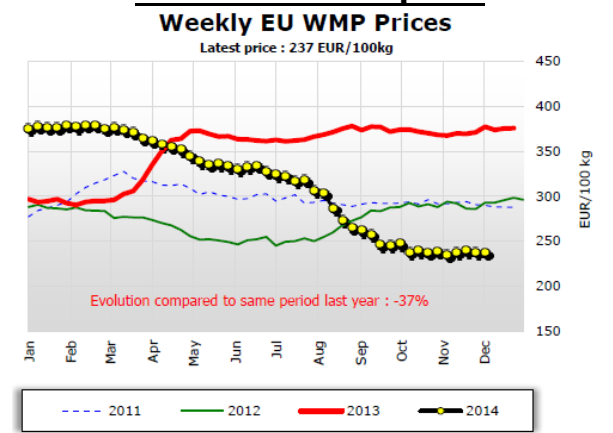
Leche descremada en polvo



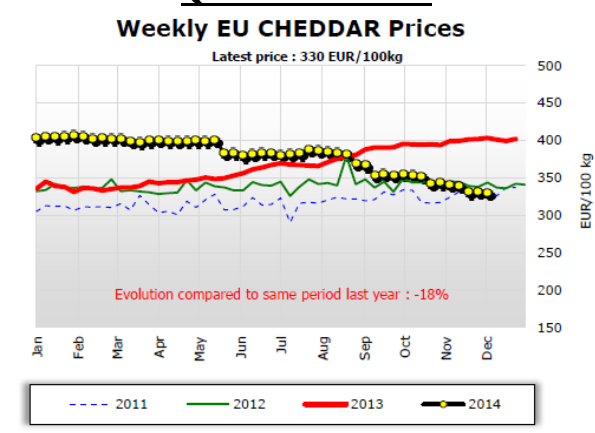
Mantequilla



Leche entera en polvo



Queso Cheddar



Fuente: European Milk Market Observatory