

## Global Dairy Trade - gDT

Los precios de los productos varían dependiendo del tipo de contrato y la fecha que aparece abajo de cada uno de ellos significa la fecha de embarque del producto.

### Grasa Butírica (AMF) – Subasta del 2 agosto 2016

	Contrato 1 Sep16	Contrato 2 Oct16	Contrato 3 Nov16	Contrato 4 Dic16	Contrato 5 Ene17	Contrato 6 Feb17
<b>Fonterra</b>						
Regular 210kg drum - NZ/AU	\$4,070	\$3,745	\$3,725	\$3,710	\$3,730	\$3,725
Premium 210kg drum - NZ	\$4,145	\$3,820	\$3,800	\$3,785	\$3,805	\$3,800
Premium 1000kg bin - NZ	n.s.	\$3,845	\$3,825	\$3,810	\$3,830	\$3,825
<b>Precio Promedio Ganador (USD / MT, FAS)</b>	\$4,119	\$3,787	\$3,753	\$3,749	\$3,792	\$3,771
<b>Variación precio evento anterior</b>	+11.5%	+3.7%	+4.1%	+4.6%	+5.0%	+5.2%

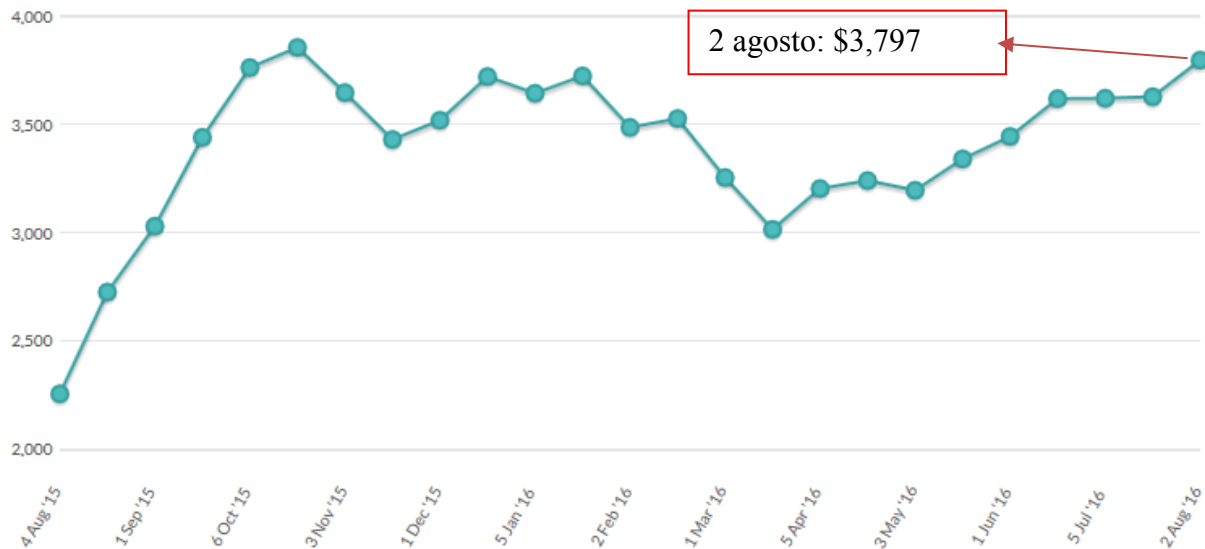
USD / MT = Dólares por tonelada

n.a. = no se ofreció ningún producto o no se vendió ningún producto.

n.s. = no se vendió ningún producto.

n.p. = producto se vendió al precio inicial.

En esta gráfica se puede apreciar el comportamiento de 12 meses de la Grasa Butírica (AMF) en las subastas del gDT de Fonterra. (Precios promedio en dólares por tonelada)



**Leche descremada en polvo (SMP) – Subasta del 2 agosto 2016**

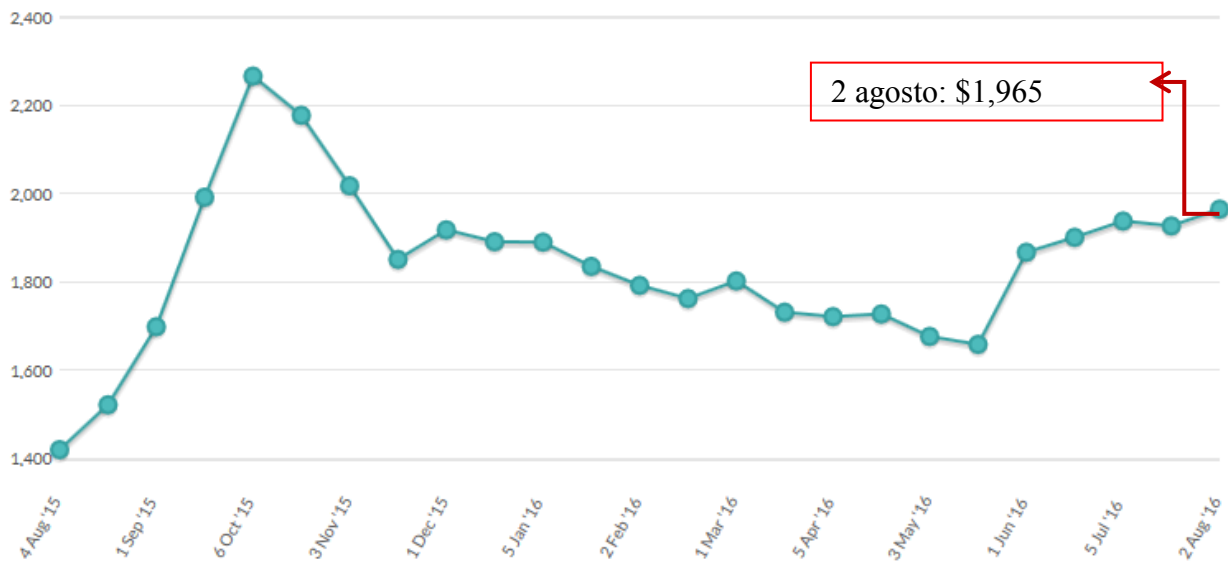
	Contrato 1 Sep16	Contrato 2 Oct16	Contrato 3 Nov16	Contrato 4 Dic16	Contrato 5 Ene17	Contrato 6 Feb17
<b>Amul</b>						
Medium Heat - IN	-	n.s.	-	-	-	-
<b>Arla</b>						
Medium Heat Regular - DE	-	\$1,915	-	-	-	-
Medium Heat Regular - EU	-	\$1,915	-	-	-	-
Medium Heat Regular - SE	-	\$1,915	-	-	-	-
<b>Fonterra</b>						
Low Heat - NZ	-	\$1,935	n.s.	\$1,990	\$1,990	\$1,995
Medium Heat - AU	\$1,920	\$1,905	\$1,930	\$1,975	-	-
Medium Heat - NZ	\$1,955	\$1,935	\$1,975	\$1,990	\$1,965	\$1,995
Med Heat Guaranteed ATOD - NZ	-	n.s.	n.s.	n.s.	n.s.	n.s.
HH Heat Stable - NZ	-	-	n.s.	\$2,055	n.s.	\$2,060
UHT - NZ	-	\$2,005	\$2,025	\$2,055	\$2,040	\$2,045
<b>Precio Promedio Ganador (USD / MT, FAS)</b>	\$1,945	\$1,932	\$1,984	\$1,992	\$1,977	\$2,000
<b>Variación precio evento anterior</b>	-0.3%	+2.1%	+2.2%	+2.4%	+1.7%	+3.1%

USD / MT = Dólares por tonelada

n.a. = no se ofreció ningún producto o no se vendió ningún producto.

n.s. = no se vendió ningún producto.

n.p. = producto se vendió al precio inicial.



***Leche entera en polvo (WMP) - Subasta del 2 agosto 2016***

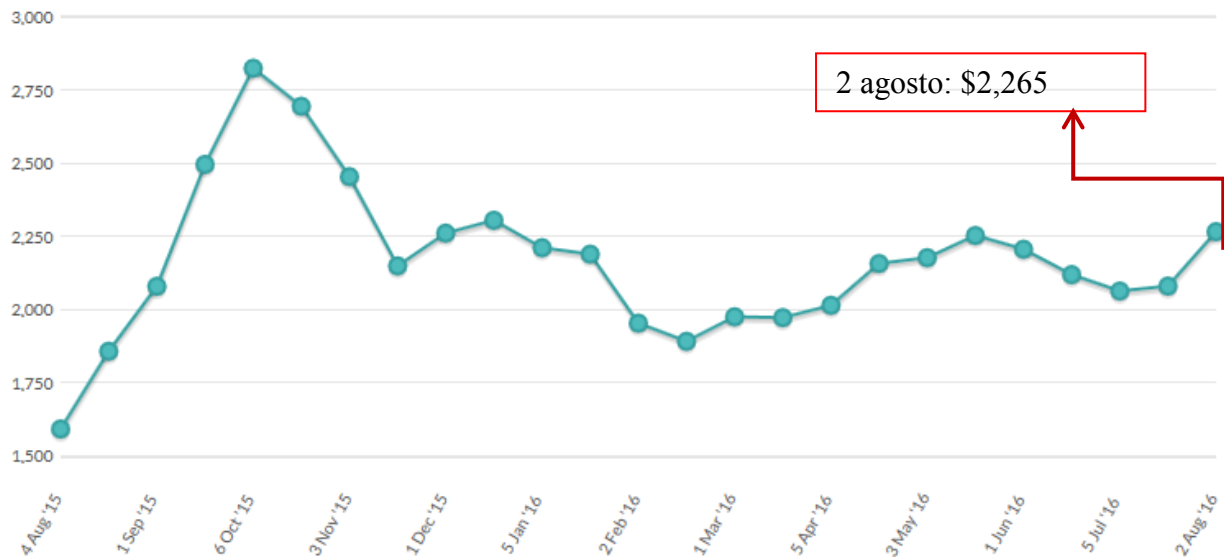
	Contrato 1 Sep16	Contrato 2 Oct16	Contrato 3 Nov16	Contrato 4 Dic16	Contrato 5 Ene17	Contrato 6 Feb17
<b>Fonterra</b>						
<b>Regular - NZ</b>	\$2,260	\$2,175	\$2,245	\$2,300	\$2,300	\$2,350
<b>Regular Guaranteed ATOD - NZ</b>	n.s.	n.s.	n.s.	n.s.	n.s.	n.s.
<b>Instant - NZ</b>	\$2,310	\$2,245	\$2,295	\$2,350	\$2,350	\$2,400
<b>UHT - NZ</b>	n.s.	\$2,270	\$2,320	\$2,375	\$2,390	n.s.
<b>Precio Promedio Ganador (USD / MT, FAS)</b>	\$2,273	\$2,205	\$2,260	\$2,315	\$2,334	\$2,366
<b>Variación precio evento anterior</b>	+10.4%	+8.2%	+9.9%	+11.6%	+9.9%	+11.8%

USD / MT = Dólares por tonelada

n.a. = no se ofreció ningún producto o no se vendió ningún producto.

n.s. = no se vendió ningún producto.

n.p. = producto se vendió al precio inicial.



***Queso Cheddar – Subasta del 2 agosto 2016***

	Contrato 1 Sep16	Contrato 2 Oct16	Contrato 3 Nov16	Contrato 4 Dic16	Contrato 5 Ene17	Contrato 6 Feb17
<b>Fonterra</b>						
<b>Young - NZ</b>	\$2,995	\$2,850	\$2,845	\$2,925	\$2,965	-
<b>Frozen - NZ</b>	n.s.	\$2,920	\$2,895	\$2,975	n.s.	-
<b>Precio Promedio Ganador (USD / MT, FAS)</b>	\$2,995	\$2,861	\$2,849	\$2,938	\$2,965	n.a.
<b>Variación precio evento anterior</b>	n.a.	-11.7%	+1.8%	+5.5%	n.a.	n.a.

USD / MT = Dólares por tonelada

n.a. = no se ofreció ningún producto o no se vendió ningún producto.

n.s. = no se vendió ningún producto.

n.p. = producto se vendió al precio inicial.

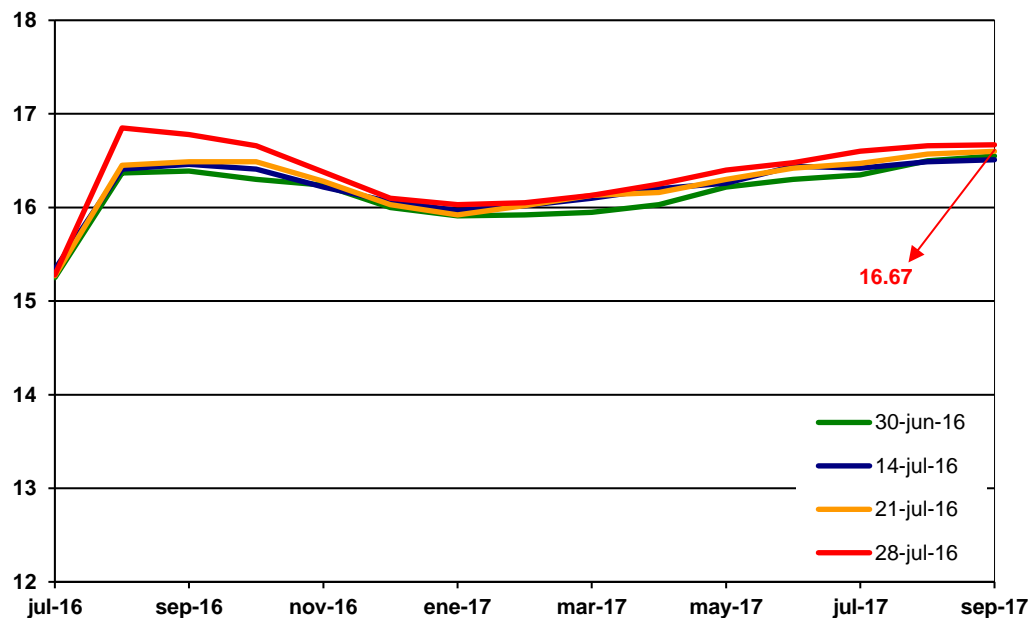


En la siguiente tabla se pueden apreciar los futuros de la Leche Líquida (Dólares por CWT), los cuales son elaborados por el Chicago Mercantil Exchange (CME).

Futuros	30-jun-16	14-jul-16	21-jul-16	28-jul-16
jul-16	15.25	15.34	15.27	15.28
ago-16	16.37	16.41	16.45	16.85
sep-16	16.39	16.46	16.49	16.78
oct-16	16.30	16.41	16.49	16.66
nov-16	16.24	16.22	16.28	16.38
dic-16	16.00	16.06	16.03	16.10
ene-17	15.91	15.97	15.92	16.03
feb-17	15.92	16.02	16.02	16.05
mar-17	15.95	16.10	16.13	16.13
abr-17	16.03	16.20	16.16	16.25
may-17	16.22	16.26	16.30	16.40
jun-17	16.30	16.44	16.42	16.48
jul-17	16.35	16.42	16.47	16.60
ago-17	16.50	16.49	16.57	16.66

Nota: Los precios a futuro corresponden al día que marca la fecha.  
1 CWT = 100 libras o 45.36 kg

A continuación podemos apreciar la misma información que en la tabla anterior, solo que ahora de manera gráfica.



## Noticias del sector

### [España: Las ayudas europeas a la reducción láctea sólo afectará a quien sus pérdidas superen el 20%](#)

Los ganaderos recibirán ayudas de la Unión Europea (UE) si deciden reducir la producción láctea, un incentivo que han pedido varios países comunitarios, entre ellos España, y que se traduce en casi 15 millones de euros para los agricultores españoles, de un paquete total de 500 millones. “Es una respuesta sólida a las dificultades que surgen en el mercado sobre todo en el sector lácteo”, afirmó el comisario europeo de Agricultura y Desarrollo Rural, Phil Hogan, en una rueda de prensa posterior al consejo de ministros del ramo en el que anunció el paquete de medidas a la crisis láctea, donde aclaró que el paquete busca “apoyar a los agricultores que tengan pérdidas que superen el 20%” a causa de la caída de los precios de mercado de la leche.

### [Confirman pronóstico de mejora de precios lácteos para el 2017](#)

Rabobank confirmó su pronóstico de mejora de precios en el mercado internacional de lácteos para el primer semestre de 2017. Mientras tanto, los países exportadores muestran una desaceleración de la producción, pero por otro lado las señales de la demanda son más débiles. El informe sostiene también que hay factores de riesgo, como los altos niveles de stock y la actual demora en la recuperación de la demanda por bajos precios del petróleo, persistencia de problemas geopolíticos y magro crecimiento de la economía mundial. En ese contexto, la producción de la Unión Europea (UE) se está desacelerando debido a los bajos precios al productor

### [Continúan altos los stocks de lácteos en Europa](#)

Continúan elevados los stocks de diversos productos lácteos en la Unión Europea (UE) en comparación a igual período de 2015, de acuerdo a los datos relevados a mayo pasado por el Observatorio de la UE. Los productos que se encuentran esa situación son leche en polvo descremada, manteca y queso, indicó un informe divulgado por el Instituto Nacional de la Leche (Inale). Durante 2015 los stocks de leche en polvo descremada fueron incrementándose hasta alcanzar su máximo nivel hacia fin de año (30.000 toneladas). En lo que va de 2016 el stock total es de 259.450 toneladas (a fines de mayo). Los stocks públicos ascienden a 225.694 toneladas, mientras que en el esquema privado se manejan 33.756 toneladas. Los países que más han utilizado este mecanismo son Francia, Alemania, Bélgica Polonia y Lituania.

### [Ecuador busca introducir en Rusia productos no tradicionales como lácteos](#)

“Desde hace un año estamos trabajando con Rusia para que varias empresas productoras de lácteos en Ecuador puedan ingresar en Rusia, principalmente quesos crema”, dijo a Efe Andrei M. Karpov, director de ProEcuador, la oficina comercial ecuatoriana. “Ya ha habido contactos y se prepara para octubre la visita a Ecuador de las autoridades fitosanitarias rusas para realizar las inspecciones pertinentes”, agregó. Ecuador pretende aprovechar así el espacio que se ha abierto en Rusia desde la introducción los últimos años del veto a países de la Unión Europea por las sanciones impuestas a Moscú a raíz de la crisis de Ucrania.

### [Argentina: El stock de quesos duros se redujo a un mínimo histórico: los precios ya están para guardar el producto en cajas fuertes](#)

El stock de quesos duros se redujo a un mínimo histórico: los precios ya están para guardar el producto en cajas fuertes. El precio en góndola del queso Parmesano Conaprole en supermercados de Montevideo se encuentra en 16 u\$/kg. Un producto similar de primera marca en Buenos Aires (Romano La Serenísima) se vende en 21 u\$/kg (¡31% más!). Buena parte de esa diferencia bestial se explica por la inflación inercial que viene de arrastre del régimen kirchnerista y la elevada concentración del circuito comercial (con cadenas de supermercados que aplican márgenes gigantescos a los precios mayoristas de los quesos).

### [Las vacas “felices” producen leche con más calcio](#)

Vacas “felices” producen leche con mayor contenido de calcio, según arrojó un estudio publicado por el Journal of Endocrinology a partir de una investigación de la universidad estadounidense de Wisconsin-Madison en la que suministraron serotonina, la hormona del buen humor, en crías vacunas de granja. La leche, el queso y el yogur son fuentes primarias de calcio fundamentales para la salud ósea del cuerpo humano. Sin embargo, entre el 5 y el 10% de las vacas lecheras sufre de hipocalcemia o tiene bajos niveles de calcio, con consecuencias negativas sobre los nutrientes del producto que genera.

**México: Productores de leche realizarán protestas por todo el país para defender su patrimonio**

Álvaro González Muñoz, presidente del Frente Nacional de Productores y Consumidores de Leche, afirmó lo anterior y dijo que “en varias ocasiones han solicitado hablar directamente con el secretario de Sedesol, José Antonio Meade, y en igual número de veces ha omitido esta solicitud, lo que demuestra su poco interés por los problemas sociales”. Precisó que el sector lechero del país está muy identificado con el sector agropecuario, y apuntó que, históricamente la relación ha sido clara: la ganadería y sus problemas, deben ser responsabilidad de las autoridades del sector pecuario, de manera que no “encaja” que la Sedesol determine bajar el presupuesto a Liconsa, hecho que afecta definitivamente la economía de los productores.

**China amenaza con disminuir compra de lácteos de Nueva Zelanda**

La advertencia está vinculada a la molestia generada por investigaciones que está llevando adelante Nueva Zelanda sobre la “inundación” del mercado del país con acero proveniente de China. Desde China señalan que Nueva Zelanda. Aunque el ministerio de Comercio de China negó que se hayan establecido estos contactos, la información está siendo manejada entre empresas exportadoras. En las últimas horas de este martes Fonterra confirmó a funcionarios del gobierno que había sido abordado por representantes de comercio de China, advirtiéndoles represalias si no hicieran nada para evitar comprometer las importaciones de acero de China, informó el portal neozelandés NZFarmer.

**Argentina: Impulsan proyecto para garantizar por ley un “precio mínimo sostén” para los tambos**

El presidente de la Comisión de Agricultura y Ganadería de la Cámara de Diputados, Gilberto Alegre, presentó un proyecto de Ley que pretende instaurar un “Régimen de fortalecimiento para la sustentabilidad del sector lechero”. En la práctica, la principal novedad es que se introduciría un precio mínimo obligatorio que los tamberos deberían percibir, participando de un porcentaje del precio final al que se comercializan los lácteos.

**México: Liconsa garantiza compra de leche hasta fin de año: Seder**

La compra de leche a productores de Jalisco está garantizada por parte de Liconsa hasta el 31 de diciembre, así lo dio a conocer el secretario de Desarrollo Rural, Héctor Padilla Gutiérrez. Dijo que se llegó a un acuerdo para dar certeza total a la comercialización de la leche para los productores con Liconsa y recordó que la dependencia dejaría de comprar 250 mil litros de leche y ahora mantendrá la cantidad de 950 mil litros. “En el resto del año no debemos tener un solo contratiempo derivado de esta necesidad de comercialización de la leche. El gobierno del estado va a hacer una aportación para ayudar a costear parte del flete que se entrega en la Ciudad de México por cuestiones de logística, ahí se entregarán 150 mil litros diarios de leche”.

**Chile deja de ser exportador lechero: importación suma 15 meses superando a los envíos**

De exportador neto a dependiente del mercado externo. En los últimos quince meses el mercado lechero ha experimentado profundos cambios, según datos de la Federación Nacional de Productores de Leche (Fedeleche), que terminaron por dar vuelta la balanza comercial en esta industria. Durante mayo de 2016, las importaciones alcanzaron los 49,6 millones de litros equivalentes, creciendo 6,2% en comparación con el mismo mes del año anterior. Por su parte, las exportaciones totalizaron 29,7 millones de litros equivalentes.

**España: El consumo nacional de leche líquida cae un 5% en mayo**

El Ministerio de Agricultura destaca que el precio medio percibido por el ganadero español se ha situado en los últimos meses ‘por encima de la media europea’. La evolución del consumo nacional de leche líquida fue negativa en mayo, con una reducción de casi un 8 por ciento respecto al mes de abril; y cerca de un 5 por ciento respecto al mismo mes de 2015, según la información facilitada por el Ministerio de Agricultura, Alimentación y Medio Ambiente. Además, la reducción registrada en el precio percibido por el ganadero se ha trasladado al precio pagado por los hogares, de modo que el precio medio en el mes de mayo (0,708 euros/litro) supone una bajada del 0,56 por ciento sobre el precio de abril.

**Uruguay: Pese a menos leche, se exportaron más lácteos**

Con una remisión de leche a planta que bajó 1,2% respecto al año anterior, en 2015 la industria láctea uruguaya exportó un mayor volumen que en 2014 y quedó con un stock de 632 millones de litros para el próximo ejercicio, que representan el máximo histórico y que en su mayoría corresponden a leche en polvo. Así lo mostró la Estadística 2015 elaborada por la Dirección de Estadísticas Agropecuarias (DIEA) del Ministerio de Ganadería.

### México: tradición quesera

La tradición quesera se remonta a más de tres siglos, cuando todavía era escasa la producción lechera y limitada la demanda del producto. A partir de la década de los 30, la quesería mexicana se diversifica y los quesos artesanales experimentan un fuerte estímulo en todo el territorio nacional. “México ocupa el décimo lugar en el mundo en la producción de queso y el octavo para el consumo. El 10 por ciento del total de la producción de leche en el país se dedica a la fabricación de productos lácteos, y la mayoría se destina a la producción de queso”, comenta Angélica Espinoza, del Instituto de Ciencias Agropecuarias y Rurales. “Existen alrededor de 40 tipos de quesos elaborados en el país, pero sólo unos pocos se producen en gran volumen, tales como el Chihuahua y Oaxaca, los que representan el mayor consumo entre los mexicanos,” continúa Espinoza.

### México: Cae la producción lechera de Veracruz

La producción de leche en Veracruz ha caído severamente, hasta el quinto lugar nacional, esto después de ubicarse como uno de los principales productores, indicó Álvaro González Muñoz, presidente del Frente Nacional de Productores y Consumidores de Leche. “Los productores de leche en Veracruz han venido desapareciendo sin que nadie se diera cuenta”. Y es que, aunque Veracruz llegó a ser segundo o incluso primer lugar en producción de leche a nivel nacional, ha caído hasta el quinto lugar, precisó.

**NOTA: De acuerdo a cifras del SIAP (Boletín de leche), desde el 2003 (desde ese año hay cifras en su último boletín), la producción de leche en Veracruz ha sido la siguiente:**

2003	2004	2005	2006	2007	2008	2009	2010	2011	2012	2013	2014	2015
720,426	687,692	683,046	681,809	692,754	683,203	708,230	722,465	723,106	715,190	706,981	693,950	695,762

**Las cifras son en miles de litros y como se aprecia la producción se ha mantenido relativamente estable hablando de manera general.**

### En cinco años cerraron 339 tambos en Uruguay

Entre 2011 y 2015 cerraron 339 tambos en el país, de acuerdo los datos de 2015 publicados esta semana por la Dirección de Información y Estadísticas (DIEA) del Ministerio de Ganadería Agricultura y Pesca. La producción obtenida en 2015 de predios con lechería comercial se estimó en 2.198 millones de litros, aproximadamente 36 millones de litros menos que el año anterior. De acuerdo a los datos de DIEA, 2.879 tambos aportaron la remisión total, 48 menos que en 2014, y evolucionando a la baja en los últimos años. En contrapartida, el volumen medio por remitente continúa en aumento y alcanzó a 1.894 litros diarios.

### Producción mundial de leche reacciona ante bajos precios

Por primera vez en un año cayó en simultáneo la producción los cinco principales exportadores de lácteos del mundo. En mayo la producción acumulada de leche de Argentina, Australia, la Unión Europea (UE), Nueva Zelanda y Estados Unidos cayó respecto al mismo mes el año previo, de acuerdo a datos publicados la semana pasada por el Consejo de Exportadores de Lácteos de EEUU (USDEC por su sigla en inglés). Los productores europeos, principalmente de Dinamarca, Irlanda y Holanda, aún no han frenado la producción tanto como en otros países productores. En Australia se ha desacelerado el ritmo de producción durante ocho meses consecutivo. En Argentina la producción acumuló seis meses de caídas consecutivas, y la producción de Nueva Zelanda, aunque subió en mayo, registró bajas en ocho de los nueve meses anteriores.

### Importaciones chinas de leche en polvo entera aumentaron casi 25% interanual en el primer semestre

En el primer semestre de 2016 las importaciones chinas de productos lácteos aumentaron 30,6% en volumen y de 12,6% en valor. El sitio especializado CLAL.it informó que entre enero y junio las compras de leche en polvo entera (LPE) se incrementaron 24,8 % en volumen y 11,7% en valor reflejando la caída en los precios. En la leche en polvo descremada las compras externas subieron 4,9% en volumen, pero bajaron 17% en dólares. La mayor expansión interanual se dio en las importaciones de leche envasada con un alza interanual de 77,6% en volumen y de 56% en valor.

### México: Se beneficiarán productores de leche por venta a SIGMA

Alrededor de 3 mil 500 productores de leche de Saltillo se beneficiarán de la venta de este producto a una empresa del ramo. El requerimiento de la compañía SIGMA es de 20 mil litros diarios de leche de cabra, mientras que la capacidad de los ejidatarios es de 500 litros diarios, informó Román Cepeda, director de Desarrollo Rural del municipio. Dijo que ese proyecto se desarrolla en conjunto con la Universidad Carolina y productores de la región, con el propósito de promover que el beneficio sea para los compradores y vendedores.



**España: Asturias rechaza que Europa impulse una rebaja de producción láctea voluntaria**

El Principado ve bien las medidas de la UE, pero cuestiona que los incentivos a los ganaderos que produzcan menos leche duren sólo tres meses. El nuevo paquete de medidas que aprobará en los próximos días la Comisión Europea para paliar la crisis láctea no convence en Asturias. Los ganaderos lamentan que los 150 millones de euros que se destinarán para incentivar la reducción de la producción sea voluntaria. Incluso avisan de que Bruselas puede caer en la trampa de dar dinero sin conseguir salir del agujero. “En tres meses, el ganadero que decida recortar su producción para acceder a las ayudas, podrá volver a aumentarla”, advierte el director general de Desarrollo Rural y Agroalimentación, Jesús Casas.

**La Comisión Europea sitúa el precio medio de la leche en junio en los 25,87 euros, un 14% peor que hace un año**

El último dato ofrecido por el Observatorio Europeo del Mercado de la Leche sitúa el valor medio percibido por los ganaderos en el mes de junio, en Europa, en los 25,87 euros por cada 100 kilos, lo que supone un descenso del 1,7% en relación al mes anterior cuando era de 26,20 euros y del 14,2% si se toma como referencia el valor de hace un año cuando este dato era de 30,14 en el conjunto de los Estados Miembros de la UE. El mayor descenso porcentual en el último año, entre los principales productores, los soportan los ganaderos holandeses que han visto como la caída del precio alcanza el 19,4% desde los 30,50 euros a los 24,59 registrados en la actualidad. En una línea muy similar se mueve el Reino Unido donde la reducción alcanza el 18,9% desde los 31,89 a los 25,39 euros que reflejan las estadísticas del Observatorio Europeo. El principal país productor, Alemania, ha comprobado como el descenso, en el último año, alcanza el 16,9% hasta caer a los 23,96 euros desde los 28,83 que registraba hace 365 días. En un porcentaje muy similar, con un descenso del 15,9%, se mueve la ganadería de vacuno de leche de Irlanda donde el precio ha pasado de los 28,16 euros a los 23,69 €, en el último año. Un 11,2% cae el precio en Francia, en el periodo analizado, hasta los 28,03 euros, aunque sigue siendo uno de los más altos de la Unión Europea, superado por Italia que alcanza los 31,07 euros en mayo de 2016 a pesar de la reducción del 11,8% vivida en relación al mismo mes de 2015. Señalar que, en el caso de España, los datos de la Comisión Europea sitúan la pérdida anual en el 5,3% al pasar de los 29,42 euros a los 27,89 euros. Por último, destacar como Lituania sigue siendo el país con los precios más bajos al estar percibiendo en la actualidad aquellos ganaderos 17,15 euros por cada 100 kilos de leche entregada.

**México: Alpura, sin interés en la Bolsa Mexicana de Valores, dice consejero**

Debido a que la estructura es una de sus mayores fortalezas, la firma láctea Alpura no tiene necesidad de ingresar a la BMV, estimó Víctor Gavito, consejero y exdirector general del grupo. Alpura no contempla entrar a la BMV, pues no tiene necesidad de hacerlo, aseguró Víctor Gavito, consejero y exdirector general del grupo. Gavito dejó la dirección de la segunda empresa más grande de México en productos lácteos el 31 de enero de 2016. “¿Para qué?”, respondió al ser cuestionado sobre el interés de la empresa por entrar a la BMV. “Alpura es una empresa propiedad de ganaderos, no tiene grupo de control económico”, explicó durante una entrevista en el marco de la cuarta edición del evento Founders, dedicado a la interacción entre micro y pequeñas empresas, organizado por Inventia, en conjunto con Coparmex Empresarios Jóvenes.

**España: La ganadería de leche a este paso será cosa del pasado**

Si los precios de la leche en Canarias siguen a la baja y ni así se compra toda la leche que producimos, no nos debe extrañar que en muy poquitos años desaparezca la cabaña lechera de nuestras islas. Hemos visto en prensa estos días como algunos ganaderos tienen que tirar el producto de su ganadería, ya que, después del tiempo máximo que se puede tener la leche en los depósitos, ninguna empresa se la compra, hay que tirarla. Es probablemente lo más duro que le puede pasar a un ganadero, que el producto de su trabajo tenga que irse por el sumidero. Y parece que a nadie le preocupa el tema, salvo para llenarse la boca de lo bien que se están haciendo las cosas por estas islas nuestras.

**Colombia: ¿Cuál es la estructura de costos de los productores lecheros?**

CONtexto ganadero consultó a productores lecheros del país para conocer cómo es la estructura de costos de su empresa y poder determinar cuánto invierte cada uno y cuánta rentabilidad genera. Para ser un productor de leche, los ganaderos deben tener en cuenta las siguientes partidas: alimentos para el ganado, pago de nómina, medicamentos, equipos, los pagos del predio como servicios públicos, entre otros. Las estructuras de costos varían de acuerdo a la zona, al tipo de ganado, al sistema de lechería y al modo de ordeño que se haya implementado. Sin embargo, muy pocos productores llevan un registro juicioso de estos valores y solamente en lecherías especializadas se hacen cálculos de esta naturaleza.

**España: ¿Quién se robó mi queso?**

El Gobierno quiere dejar de subvencionar el queso y la leche que viene a Canarias desde países de la UE porque, dicen, perjudica a la producción local. ¿Por qué la perjudica? Porque son baratos. Como vienen subvencionadas desde los mercados europeos, las ayudas permiten que se compensen los costos del transporte y lleguen hasta los consumidores a muy bajo precio. Los productores canarios de leche y queso se quejan de la competencia de estos productos primados y han solicitado al Gobierno que elimine los 2.300.000 euros con los que se subvencionan estas importaciones y que se los dé a la industria local. El sector ganadero supone, más o menos, el 20% del sector primario y mueve una facturación de algo más de doscientos millones anuales, una cifra que no ha hecho sino descender en los últimos años, como todo el sector, que ha ido de cráneo.

**Los ganaderos alemanes quieren recibir directamente las ayudas de la UE a la leche no por dejar de producir**

Los ganaderos alemanes han criticado la vinculación de los fondos europeos por la crisis láctea con la reducción en la producción lechera porque, según su opinión, representa “una supuesta inutilidad” y han instado al gobierno alemán a concederles directamente a ellos el paquete de ayuda acordado por la UE. En abril, la producción lechera en Alemania tenía un precio -por término medio- de 25,78 céntimos de euro, con lo cual ni siquiera se cubrían dos tercios de los costes de producción, que ascienden a más de 44,60 céntimos por kilo de leche.

**Las ventas de Lala suben 8.9% en el segundo trimestre**

Los ingresos por 12,903 mdp en el periodo son resultado del crecimiento orgánico y de las estrategias comerciales y de ventas. Del periodo abril-junio, Lala incrementó en 8.9% sus ventas netas para alcanzar los 12,903 millones de pesos (mdp), desde los 11,847 mdp registrados en el mismo periodo de 2015. De acuerdo con la empresa dedicada a la industria de alimentos y bebidas, el incremento fue resultado del crecimiento orgánico y de estrategias comerciales y de ventas.

**La Unión Europea lidera el incremento de las exportaciones de productos lácteos**

China y los principales países importadores de productos lácteos están recuperando la demanda, sobre todo de queso y de mantequilla, y la Unión Europea se consolida como la que más incrementa las exportaciones a nivel mundial. Así se recoge en el último informe del Observatorio del Mercado Lácteo. En concreto, de enero a mayo de este año, y comparado con el mismo período de 2015, las importaciones chinas de mantequilla crecieron un 34%, las de queso un 24%, las de leche en polvo entera un 20% y las de leche en polvo desnatada un 9%. Además de en China se registra también un importante incremento de las importaciones de productos lácteos en países como Rusia, con un incremento de las compras de mantequilla al exterior de un 37% y de un 21% en quesos; México, con incrementos en las importaciones de mantequilla de un 26% entre enero y mayo, así como queso, un 12% más, o leche en polvo desnatada, con una subida del 13%. En Estados Unidos también están tirando con fuerza de las importaciones de mantequilla, con un incremento del 47% en los cuatro primeros meses del año, o de queso, con una subida del 20%.

**Lecheros logran acuerdo con LICONSA para la compra de 150 mil litros diarios más**

Salvador Álvarez Morán, Presidente del Gremio de Productores Lecheros de la República Mexicana, informó que lograron un acuerdo de 4 puntos con Liconsa para que la paraestatal compre leche a productores de Jalisco y, también se restablece la negociación para los productores de Chihuahua, Aguascalientes y Guanajuato. Precisó el dirigente lechero que con este acuerdo que tiene vigencia hasta el 31 de diciembre de 2016 se “apaga el foco amarillo” pero no se desactiva la posibilidad de movilización ante un eventual recorte de compra de leche o que no se asigne presupuesto suficiente a Liconsa para adquirir el producto nacional.

**España: Un año parcheando la agonía láctea**

A punto de cumplirse 12 meses del acuerdo que debía parar la sangría, las granjas están peor que antes. Cada día dos explotaciones lácteas cierran sus puertas en Galicia. Es una tendencia que ha venido repitiéndose durante la última década, y que, con la desaparición de las cuotas lácteas y el desplome de los precios de la leche que ha traído aparejado, amenaza con agravarse. Aunque los ganaderos se quejan de la inacción, e incluso la desidia, de las distintas Administraciones, lo cierto es que han sido muchas las medidas puestas en marcha durante los últimos meses para intentar frenar una crisis sin precedentes en el sector. Pero, por diferentes motivos, su efectividad ha sido escasa, cuando no nula, y los productores gallegos están ahora mucho peor que hace justo un año, cuando decidían salir con sus tractores a la calle avisando de lo que se les venía encima.

**Centroamérica: Conflicto por la leche se acaba**

Nicaragua y Costa Rica reabren sus mercados a los lácteos. Tras semanas de negociación finalmente las autoridades de Costa Rica abrieron su frontera a los productos lácteos nicaragüenses de las marcas Lala y Eskimo. La decisión fue condicionada a una acción recíproca de parte de Nicaragua para los productos de la costarricense Dos Pinos. El martes, el Servicio Nacional de Sanidad Animal (Senasa) de Costa Rica emitió una resolución en la que “habilita por tres años” a las plantas Lala San Benito y Lala Altagracia (Antiguo Eskimo) para exportar sus productos a Costa Rica.

**Evaluará Lala subir precio de leche**

Grupo Lala, el mayor productor de lácteos en el País, evaluará la posibilidad de subir el precio de sus productos como una medida para amortiguar el impacto que tuvo el alza del dólar en sus costos y mantener la rentabilidad de la compañía, informó Scot Rank, director general de la compañía. En conferencia telefónica con analistas, Rank aclaró que antes de buscar la aplicación de un alza de precios, la empresa reforzará cuanto antes su estrategia de ahorros y mayores eficiencias en costos operativos.

**Leche: más cara en Argentina que en Europa y EE.UU.**

El litro de leche, que la industria del rubro compra a \$3.10 al tambero y lo paga a 30 días, llega al público, en algunos casos, con un 655% de recargo, con lo cual los argentinos pagamos hasta dos veces más caro que en estados Unidos y en Europa. Esto se desprende de un nuevo informe, el número tres, desarrollado por la Asociación Empleados de Comercio de Rosario y con el respaldo de la Mesa de Productores de Leche de la Provincia de Santa Fe.

**Agricultores Alemanes: “Los incentivos al lácteo no van a ayudar a las explotaciones activas”**

El paquete de incentivos para los productores lácteos solo servirá de ayuda si los fondos no están vinculados a objetivos de reducción de la producción, según ha declarado el Secretario General de la Asociación de Agricultores Alemanes, a EurActiv.de, el portal alemán de la red EurActiv.com. Bernhard Krüsken es agrónomo y Secretario General de la Asociación de Agricultores Alemanes (DBV) desde 2013. El 18 de julio, el Consejo de Agricultura de la Unión Europea acordó un paquete de subvenciones para ayudar, entre otros, a los productores de leche afectados por la crisis. Los incentivos para frenar la producción de leche sumarán un total de 150 millones de euros.

**Productores lecheros de Villamar buscan un acercamiento directo con Liconsa**

Señalan que los intermediarios controlan el precio de compra de la leche y establecen las variaciones del precio de acuerdo con la existencia del producto. Debido a que actualmente los ganaderos de Villamar tienen que atenerse a los precios de compra de los intermediarios, la Asociación Ganadera Local de este municipio está solicitando que la paraestatal Liconsa genere un acercamiento con la organización de productores. De acuerdo con Sergio Ruiz Andrade, presidente de la organización ganadera, el problema es que la mayoría de la producción láctea de este municipio se entrega a los intermediarios que venden después la leche a los procesadores de lácteos de esta y otras regiones.

**México: Se aproxima la batalla de la leche**

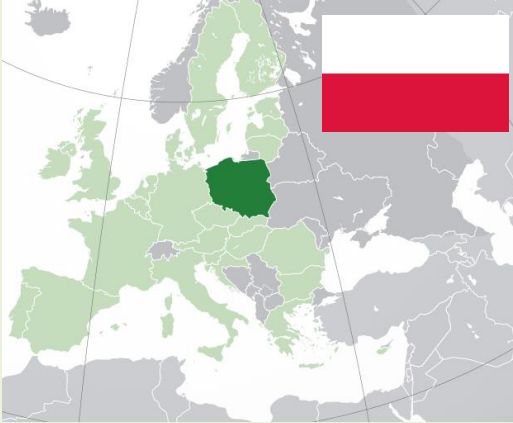
Una batalla se gesta en el mercado de la leche. La entrada de Grupo Lala en la Bolsa Mexicana de Valores (BMV) a través de su Operación Pública Inicial (OPI) podría representar la primera jugada con miras a enfrentar a sus competidores y consolidar una nueva geografía de los lácteos en México. Con los 14,055 millones de pesos (mdp) que obtuvo Lala en el mercado de valores, la empresa que preside Eduardo Tricio Haro tiene pensado empujar su crecimiento orgánico, pero también por la vía de las adquisiciones, una apuesta proyectada para Latinoamérica. “Lala se está preparando para la gran batalla en el mercado de la leche”, dice Manuel Valencia, director de programas académicos de Negocios Internacionales en el Instituto Tecnológico de Estudios Superiores Monterrey (ITESM) campus Santa Fe.

**México: Importados 70 de cada 100 litros de leche en Puebla**

De cada 100 litros de leche que se consumen en el estado de Puebla, 70 son importados en sus diferentes presentaciones, pero destaca la de polvo, situación que ha provocado el declive de la industria estatal, aseguró Martín Sandoval, gerente del laboratorio de genética molecular Covetsa. Dijo que el sector ganadero se encuentra en crisis debido a que la producción de leche por ejemplo es muy cara, y la ganancia es de solo unos centavos por cada litro. “El ganadero no tiene tácticas, procesos, tecnología”, comentó en entrevista.

## La leche no solo viene de las vacas (última parte)

### Polonia



Oficialmente denominada República de Polonia, es un país situado en la porción oriental de la Europa Central y miembro de la Unión Europea (UE). Tiene una extensión territorial de 312 679 km<sup>2</sup>. Limita al norte con el mar Báltico y el óblast de Kaliningrado, (que pertenece a Rusia, aunque sin conexión con ella), al noreste con Lituania, al este con Bielorrusia, al sureste con Ucrania, al sur con la República Checa y Eslovaquia y al oeste con Alemania. Con una población de más de 38,5 millones de personas, Polonia es el 34º país más poblado del mundo, y el sexto más poblado de la UE.

No existe una gran tradición en la cría de cabras en Polonia, como ha sido el caso de otros países mencionados en boletines anteriores. Durante la Edad Media, cuando los países de Europa

Occidental contaban con grandes poblaciones de cabras, en Polonia la cría de este ganado era mínima. Los historiadores creen que la cría de cabras fue inhibida por una superstición cultural profundamente arraigada, ya que creían que el diablo siempre tomaba forma de una cabra. En el siglo XIX, los polacos aún tenían actitudes negativas hacia las cabras y sus productos, ya que los asociaban con pobreza.

En el periodo entre ambas guerras mundiales, la población de cabras permaneció pequeña si se le compara con las vacas y ovejas. Se observó un incremento en la población de cabras, pasando de 227,000 cabezas en 1930 a 420,000 en 1938. En 1938 la población de vacas era de 7 millones y la de ovejas 3 millones, de ahí que se mencione al inicio que la población de cabras permaneció pequeña.

Al terminar la Segunda Guerra Mundial, la población de cabras consistía en 432,500 cabezas, y ya para 1948 hubo un incremento significativo, llegando a 832,000 cabezas. Este aumento de la población es resultado de la alta demanda por proteína animal, además que las cabras pocos nutrientes para su desarrollo y su tasa de fertilidad es alta.

Debido a la reconstrucción del país y el incremento de los estándares de las personas en cuanto a la manera de vivir entre 1948 y 1972, hubo un decremento de la población de cabras, llegando a ser 104,000 cabezas. Y no solo eso, en 1970, la política agrícola llevo al abandono de la cría de cabras.

Para 1980, había solamente unas 40,000 cabras en todo Polonia, y fue precisamente en esos años (80's) que la cría de cabras resurgió.

Muchas granjas tienen rebaños de diferentes tamaños, que van desde unas pocas cabezas hasta cientos de ellas y cuentan con pequeñas instalaciones para procesar la leche. Estas pequeñas instalaciones producen una gran variedad de productos, que van desde quesos madurados, yogurts, mantequilla, helados entre otros. Las grandes granjas usualmente no procesan la leche, sino que en su lugar la venden a empresas para que ellos las procesen. Actualmente, estas empresas compran más del 6% del total de la producción de cabra del país. El precio de la leche varía de acuerdo a las condiciones de entrega. Si la leche es recogida entre 2 y 3 veces por semana en la granja el precio es un 15 a 30% menor a que si es entregada directamente en la fábrica.

Desde el año 2000, el precio de la leche se ha incrementado en un 30%, siendo la de cabra el doble de cara que la de vaca.

El censo nacional de agricultura del 2010 mostro que había 117, 268 cabras en 27,785 granjas, un número significativamente menor de estas, si se compara con el 2002, aunque el tamaño de los rebaños se incrementó.

En Polonia no existe un mercado para la carne de cabra, sin embargo, el mercado para la leche (de cabra) y sus derivados se ha incrementado entre un 10 y 15% por año. Esta demanda de productos se ha dado en las últimas 3 décadas y sigue creciendo. La producción de leche de cabra en el 2012 se estimó en 38,000 toneladas, de las cuales el 90% se procesó en las mismas granjas para autoconsumo. El promedio de leche producida variaba de los 500 hasta los 700 kg por lactación.

La población de cabras se ha mantenido estable en años recientes. Los dueños de cabras están interesados en mejorar la genética, en el desarrollo de los rebaños, así como en el incremento de la producción y por ende del ingreso.

### Rusia

Rusia o la Federación Rusa, es el país más extenso del mundo. Cuenta con una superficie de 17'125,246 kilómetros cuadrados, equivalente a la novena parte de la tierra firme del planeta, y con gran variedad de relieves y entornos naturales.

Rusia es el país que limita con mayor número de países, un total de 16, y tiene las fronteras más extensas. Tiene fronteras terrestres con los siguientes países (empezando por el noroeste y siguiendo el sentido antihorario): Noruega, Finlandia, Estonia, Letonia, Bielorrusia, Lituania, n. 6 Polonia, n. 6 Ucrania, Georgia, n. 7 Azerbaiyán, Kazajistán, China, Mongolia y Corea del Norte. Además de varios de los anteriores, comparte fronteras marítimas también con Japón y Alaska, estado federado de Estados Unidos. Asimismo comparte fronteras con los Estados con reconocimiento limitado, Abjasia y Osetia del Sur. Sus costas están bañadas por el océano Ártico, el océano Pacífico del Norte, y por mares interiores como el mar Báltico, el mar Negro y el mar Caspio.



Del 2000 al 2012 el número de cabras en el mundo creció significativamente (32.5% en ese periodo), en Rusia por el contrario bajo en un 4.2% en el mismo periodo, contando con 2.1 millones de cabezas en el 2012.

Actualmente, el 10% del total de cabras en Rusia son criadas por empresas, y el 90% son granjas privadas. La población total de cabras comprende 7 razas diferentes, de las cuales solamente una se usa para leche. Dentro del ranking mundial en cuanto a producción de leche de cabra, Rusia se encuentra en el lugar 59.

La cría de cabras siempre ha existido en Rusia, pero los productos elaborados con su leche generalmente han sido para consumo personal.

De acuerdo a estadísticas oficiales, el 1 de enero del 2014 había 2.09 millones de cabras. Esta población ha bajado en un 1.2% comparada con años anteriores, esto siguiendo una gradual tendencia a la baja desde 1990, cuando la población era de 3 millones de cabezas.

Actualmente hay un incremento gradual en la demanda de la leche de cabra. Entre el 2000 y el 2012, la producción global de leche de cabra aumento un 39.2%, con incrementos anuales de 151,000 toneladas a 730,000, aunque la producción en Rusia ha disminuido en un 21.6%.

Fuente: FAO, 2014, texto original en ingles