

Global Dairy Trade - gDT

Los precios de los productos varían dependiendo del tipo de contrato y la fecha que aparece abajo de cada uno de ellos significa la fecha de embarque del producto.

Grasa Butírica (AMF) – Subasta del 19 diciembre 2017

	Contrato 1 Ene18	Contrato 2 Feb18	Contrato 3 Mar18	Contrato 4 Abr18	Contrato 5 May18	Contrato 6 Jun18
Fonterra						
Regular 210kg drum - NZ/AU	\$6,860	\$6,390	\$6,415	\$6,195	\$5,970	-
Premium 210kg drum - NZ	\$6,935	\$6,465	\$6,490	\$6,270	\$6,045	-
Premium 1000kg bin - NZ	n.s.	n.s.	n.s.	\$6,295	n.s.	-
Precio Promedio Ganador (USD / MT, FAS)	\$6,923	\$6,428	\$6,435	\$6,236	\$6,004	n.a.
Variación precio evento anterior	+0.8%	-5.8%	-5.9%	-9.0%	-12.4%	n.a.

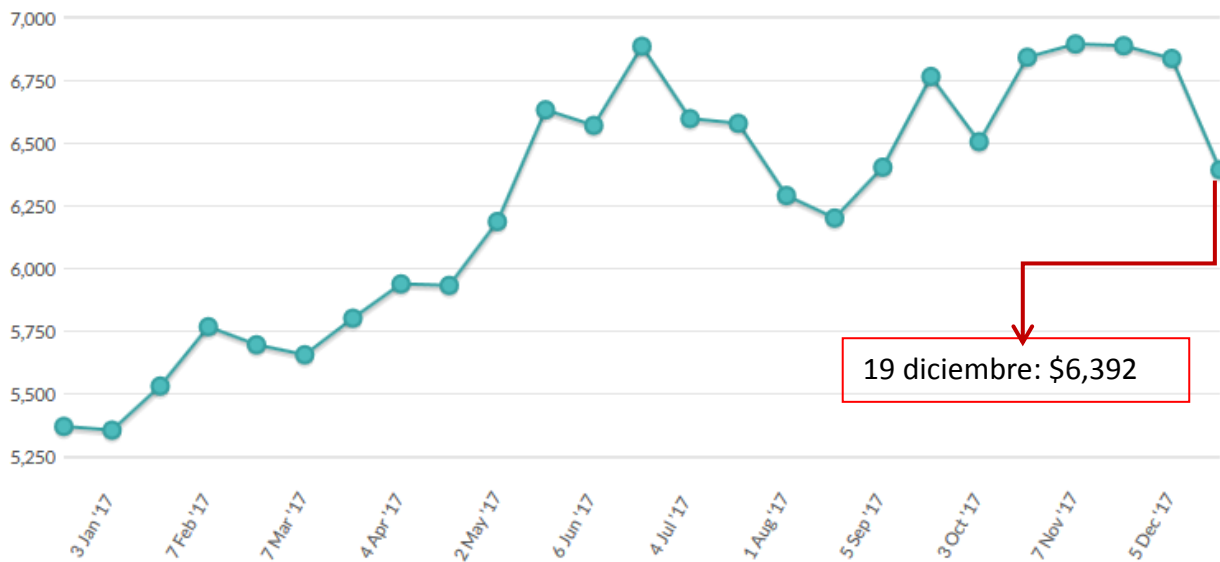
USD / MT = Dólares por tonelada

n.a. = no se ofreció ningún producto o no se vendió ningún producto.

n.s. = no se vendió ningún producto.

n.p. = producto se vendió al precio inicial.

En esta gráfica se puede apreciar el comportamiento de 12 meses de la **Grasa Butírica (AMF)** en las subastas del gDT de Fonterra. (Precios promedio en dólares por tonelada)



Leche descremada en polvo (SMP) – Subasta del 19 diciembre 2017

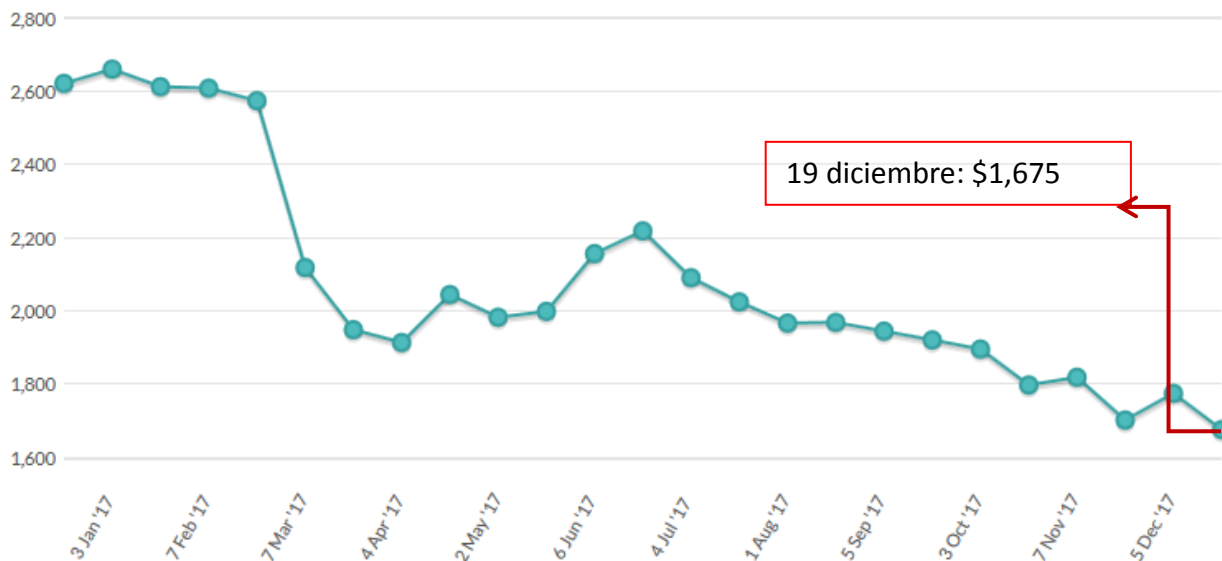
	Contrato 1 Ene18	Contrato 2 Feb18	Contrato 3 Mar18	Contrato 4 Abr18	Contrato 5 May18	Contrato 6 Jun18
Amul						
Medium Heat – IN	-	n.p.	-	-	-	-
Arla						
Low Heat Regular - DE	-	\$1,615	-	-	-	-
Low Heat Regular - SE	-	\$1,625	-	-	-	-
Medium Heat Instant - DK	-	n.s.	-	-	-	-
Medium Heat Regular - DE	-	\$1,565	-	-	-	-
Medium Heat Regular - DK	-	\$1,575	-	-	-	-
Medium Heat Regular - EU	-	\$1,550	-	-	-	-
Medium Heat Regular - SE	-	n.s.	-	-	-	-
Medium Heat Regular - UK	-	\$1,575	-	-	-	-
Fonterra						
Low Heat - NZ	-	\$1,700	\$1,700	\$1,745	n.s.	-
Medium Heat - NZ	\$1,670	\$1,670	\$1,690	\$1,745	\$1,765	-
Med Heat Guaranteed ATOD - NZ	n.s.	n.s.	n.s.	n.s.	n.s.	-
HH Heat Stable - NZ	-	-	n.s.	n.s.	n.s.	-
UHT - NZ	n.s.	\$1,720	\$1,750	\$1,825	\$1,825	-
Precio Promedio Ganador (USD / MT, FAS)	\$1,670	\$1,656	\$1,693	\$1,751	\$1,768	n.a.
Variación precio evento anterior	-4.0%	-3.9%	-7.8%	-5.1%	-3.8%	n.a.

USD / MT = Dólares por tonelada

n.a. = no se ofreció ningún producto o no se vendió ningún producto.

n.s. = no se vendió ningún producto.

n.p. = producto se vendió al precio inicial.



Leche entera en polvo (WMP) - Subasta del 19 diciembre 2017

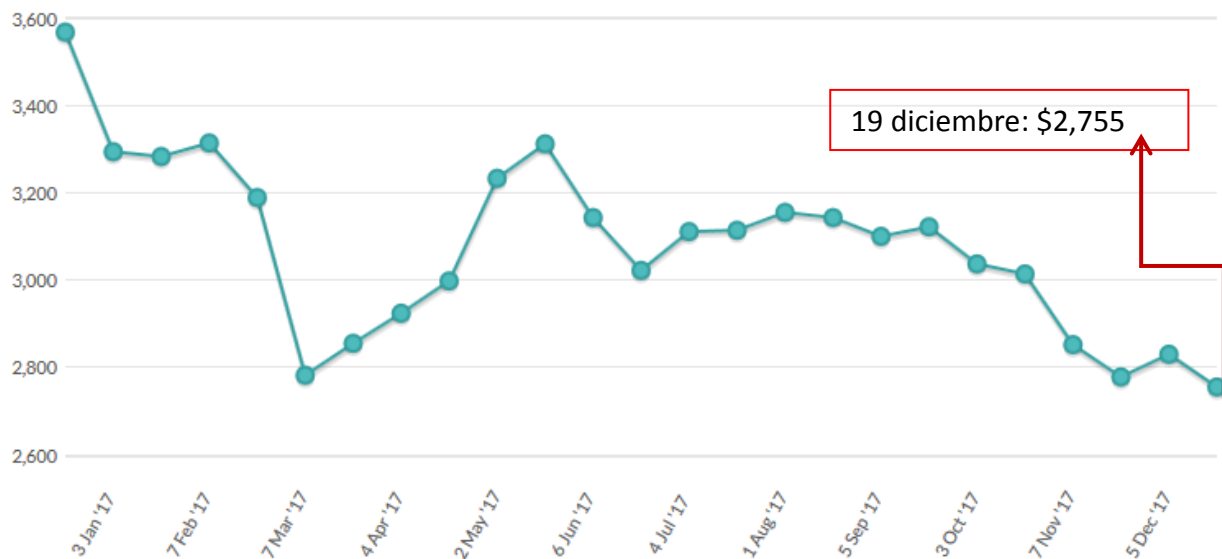
	Contrato 1 Ene18	Contrato 2 Feb18	Contrato 3 Mar18	Contrato 4 Abr18	Contrato 5 May18	Contrato 6 Jun18
Fonterra						
Regular - NZ	\$2,695	\$2,725	\$2,750	\$2,735	\$2,755	-
Regular Guaranteed ATOD - NZ	n.s.	n.s.	\$2,795	\$2,790	n.s.	-
Instant - NZ	\$2,800	\$2,830	\$2,855	\$2,840	\$2,860	-
UHT - NZ	\$2,770	\$2,800	\$2,825	\$2,810	\$2,830	-
Precio Promedio Ganador (USD / MT, FAS)	\$2,719	\$2,753	\$2,773	\$2,758	\$2,772	n.a.
Variación precio evento anterior	-3.3%	-2.6%	-1.4%	-3.2%	-1.9%	n.a.

USD / MT = Dólares por tonelada

n.a. = no se ofreció ningún producto o no se vendió ningún producto.

n.s. = no se vendió ningún producto.

n.p. = producto se vendió al precio inicial.



Queso Cheddar – Subasta del 19 diciembre 2017

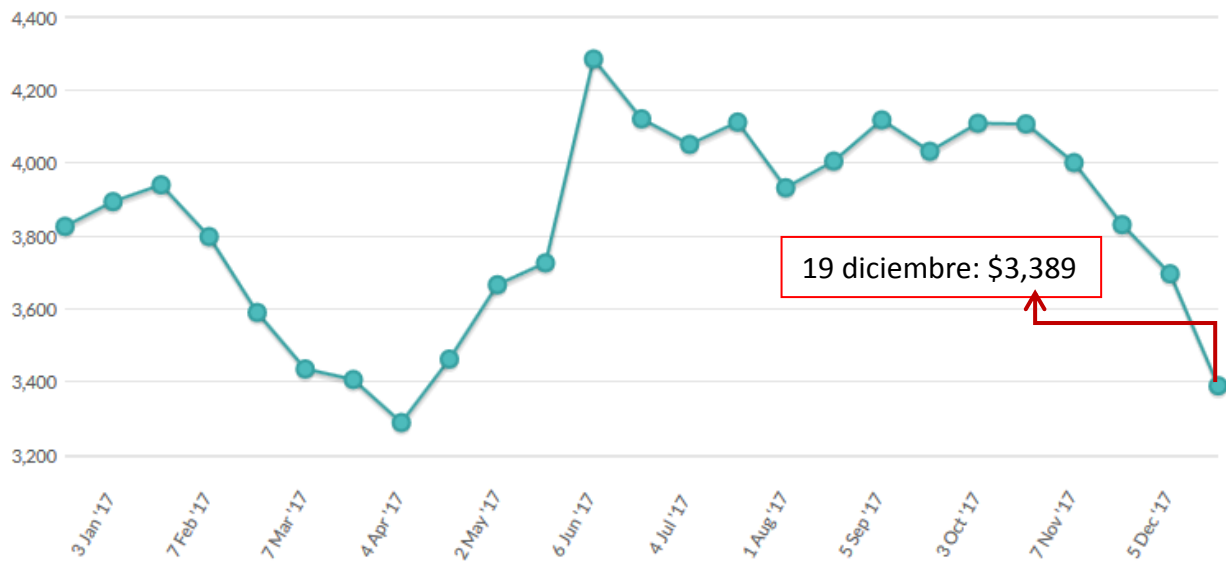
	Contrato 1 Ene18	Contrato 2 Feb18	Contrato 3 Mar18	Contrato 4 Abr18	Contrato 5 May18	Contrato 6 Jun18
Fonterra						
Young - NZ	\$3,435	\$3,335	\$3,355	\$3,420	\$3,490	-
Frozen - NZ	n.s.	\$3,385	\$3,430	\$3,495	n.s.	-
Precio Promedio Ganador (USD / MT, FAS)	\$3,435	\$3,338	\$3,372	\$3,431	\$3,490	n.a.
Variación precio evento anterior	-6.8%	-8.9%	-9.0%	-5.5%	-7.8%	n.a.

USD / MT = Dólares por tonelada

n.a. = no se ofreció ningún producto o no se vendió ningún producto.

n.s. = no se vendió ningún producto.

n.p. = producto se vendió al precio inicial.



En la siguiente tabla se pueden apreciar los futuros de la **Leche Líquida** (Dólares por CWT), los cuales son elaborados por el Chicago Mercantil Exchange (CME).

Futuros	16-nov-17	30-nov-17	07-dic-17	14-dic-17
dic-17	15.46	15.37		
ene-18	14.75	14.68	14.39	14.70
feb-18	14.75	14.71	14.36	14.50
mar-18	14.67	14.74	14.55	14.52
abr-18	14.85	14.93	14.81	14.66
may-18	15.01	15.18	15.09	14.91
jun-18	15.30	15.39	15.34	15.17
jul-18	15.60	15.65	15.62	15.42
ago-18	15.76	15.75	15.71	15.56
sep-18	15.83	15.86	15.80	15.69
oct-18	15.90	15.90	15.83	15.71
nov-18	15.79	15.74	15.73	15.64
dic-18	15.76	15.70	15.65	15.57

Nota: Los precios a futuro corresponden al día que marca la fecha.
1 CWT = 100 libras o 45.36 kg

A continuación podemos apreciar la misma información que en la tabla anterior, solo que ahora de manera gráfica.

