

### Global Dairy Trade - gDT

Los precios de los productos varían dependiendo del tipo de contrato y la fecha que aparece abajo de cada uno de ellos significa la fecha de embarque del producto.

#### Grasa Butírica (AMF) – Subasta del 5 diciembre 2017

	Contrato 1 Ene18	Contrato 2 Feb18	Contrato 3 Mar18	Contrato 4 Abr18	Contrato 5 May18	Contrato 6 Jun18
<b>Fonterra</b>						
Regular 210kg drum - NZ/AU	\$6,805	\$6,785	\$6,820	\$6,810	\$6,820	-
Premium 210kg drum - NZ	\$6,880	\$6,860	\$6,895	\$6,885	\$6,895	-
Premium 1000kg bin - NZ	n.s.	\$6,885	\$6,920	n.s.	n.s.	-
<b>Precio Promedio Ganador (USD / MT, FAS)</b>	\$6,864	\$6,822	\$6,848	\$6,831	\$6,846	n.a.
<b>Variación precio evento anterior</b>	-1.3%	-1.2%	-0.1%	-0.4%	+0.1%	n.a.

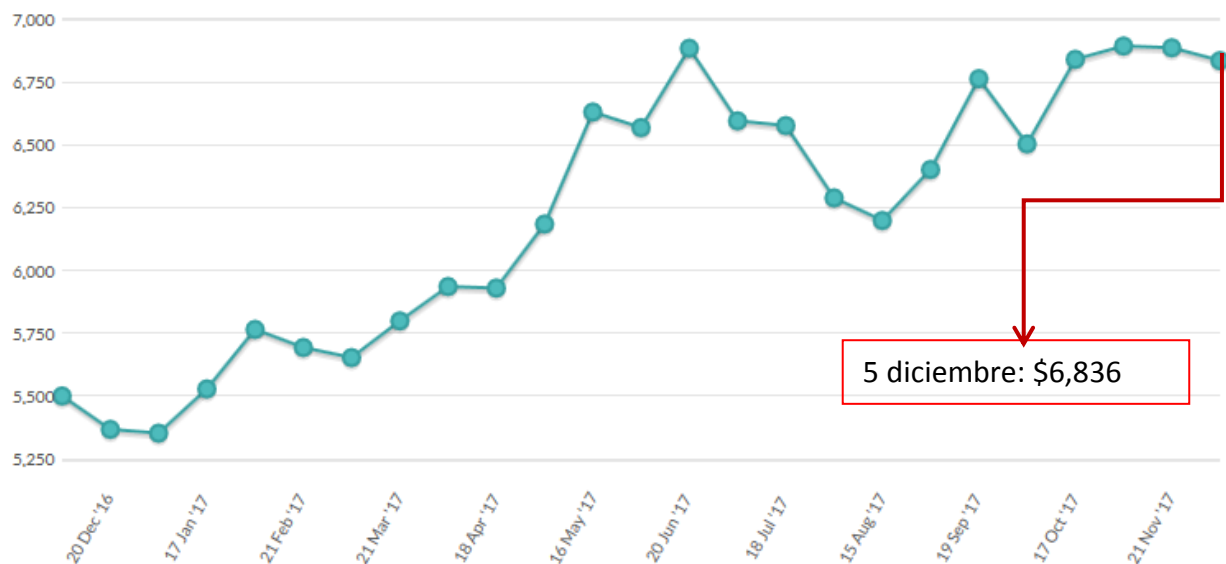
USD / MT = Dólares por tonelada

n.a. = no se ofreció ningún producto o no se vendió ningún producto.

n.s. = no se vendió ningún producto.

n.p. = producto se vendió al precio inicial.

En esta gráfica se puede apreciar el comportamiento de 12 meses de la **Grasa Butírica (AMF)** en las subastas del gDT de Fonterra. (Precios promedio en dólares por tonelada)



### Leche descremada en polvo (SMP) – Subasta del 5 diciembre 2017

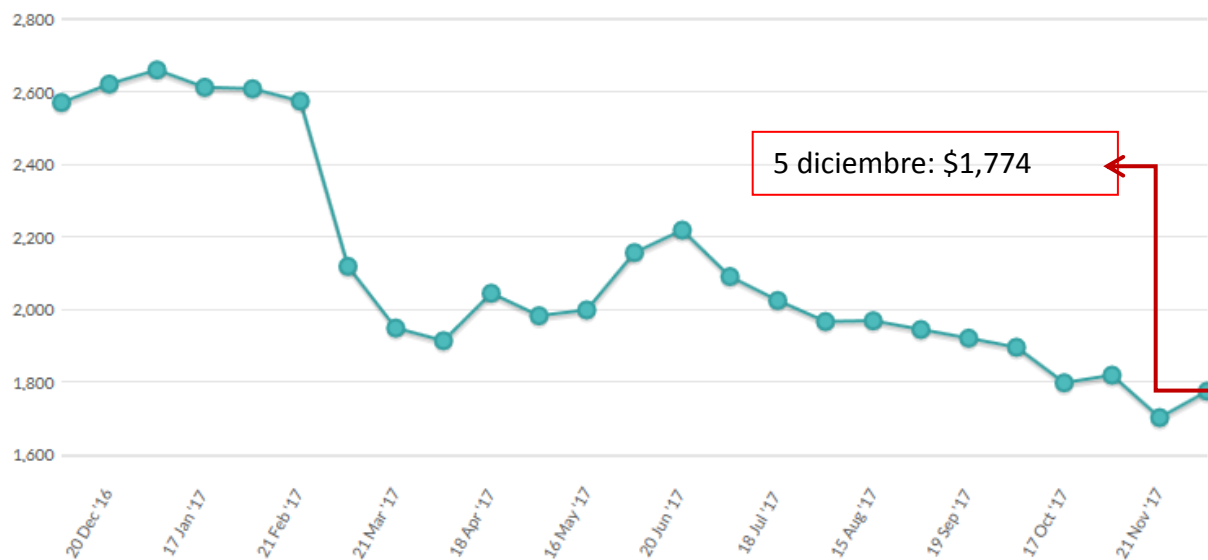
	Contrato 1 Ene18	Contrato 2 Feb18	Contrato 3 Mar18	Contrato 4 Abr18	Contrato 5 May18	Contrato 6 Jun18
<b>Amul</b>						
Medium Heat – IN	-	n.p.	-	-	-	-
<b>Arla</b>						
Low Heat Regular - DE	-	\$1,620	-	-	-	-
Low Heat Regular - SE	-	\$1,635	-	-	-	-
Medium Heat Instant - DK	-	n.s.	-	-	-	-
Medium Heat Regular - DE	-	n.p.	-	-	-	-
Medium Heat Regular - DK	-	\$1,620	-	-	-	-
Medium Heat Regular - EU	-	n.p.	-	-	-	-
Medium Heat Regular - SE	-	n.p.	-	-	-	-
Medium Heat Regular - UK	-	n.p.	-	-	-	-
<b>Fonterra</b>						
Low Heat - NZ	n.s.	\$1,750	n.s.	\$1,840	\$1,845	-
Medium Heat - NZ	\$1,740	\$1,745	\$1,835	\$1,840	\$1,835	-
Med Heat Guaranteed ATOD - NZ	n.s.	n.s.	n.s.	n.s.	n.s.	-
HH Heat Stable - NZ	\$1,790	\$1,805	\$1,885	\$1,890	\$1,885	-
UHT - NZ	n.s.	\$1,795	\$1,885	n.s.	\$1,895	-
<b>Precio Promedio Ganador (USD / MT, FAS)</b>	\$1,746	\$1,743	\$1,842	\$1,851	\$1,859	n.a.
<b>Variación precio evento anterior</b>	-1.1%	+5.6%	+6.7%	+3.1%	+1.1%	n.a.

USD / MT = Dólares por tonelada

n.a. = no se ofreció ningún producto o no se vendió ningún producto.

n.s. = no se vendió ningún producto.

n.p. = producto se vendió al precio inicial.



### Leche entera en polvo (WMP) - Subasta del 5 diciembre 2017

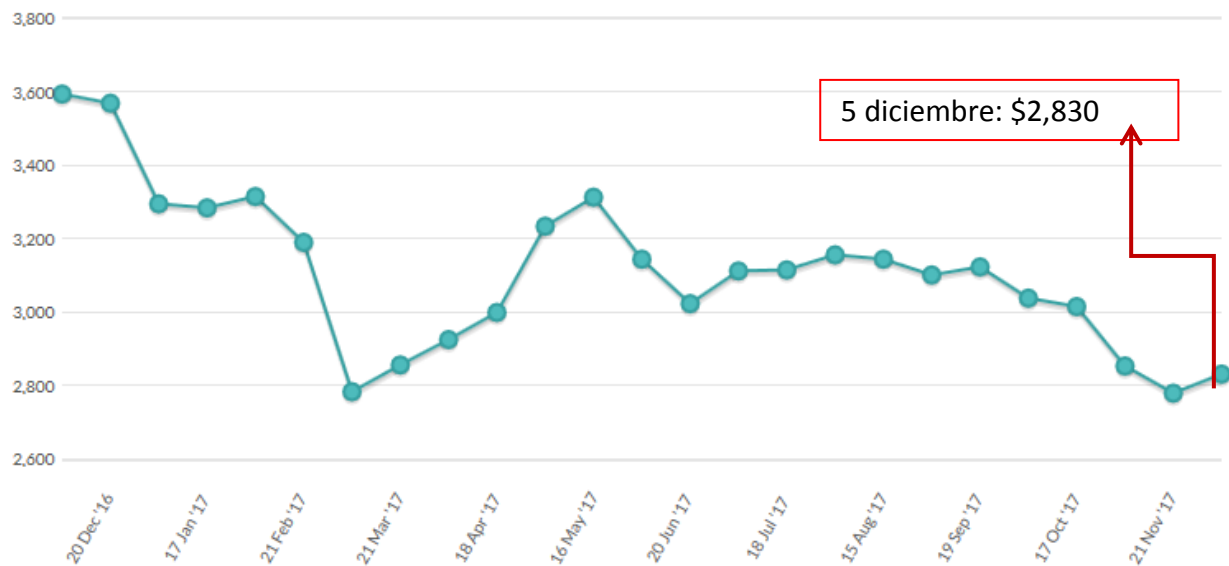
	Contrato 1 Ene18	Contrato 2 Feb18	Contrato 3 Mar18	Contrato 4 Abr18	Contrato 5 May18	Contrato 6 Jun18
<b>Fonterra</b>						
Regular - NZ	\$2,800	\$2,810	\$2,805	\$2,840	\$2,820	-
Regular Guaranteed ATOD - NZ	n.s.	n.s.	n.s.	n.s.	n.s.	-
Instant - NZ	\$2,850	\$2,860	\$2,855	\$2,890	\$2,870	-
UHT - NZ	\$2,895	\$2,885	\$2,880	\$2,915	\$2,895	-
<b>Precio Promedio Ganador (USD / MT, FAS)</b>	\$2,829	\$2,820	\$2,822	\$2,855	\$2,834	n.a.
<b>Variación precio evento anterior</b>	-1.6%	+2.1%	+2.3%	+3.4%	+1.0%	n.a.

USD / MT = Dólares por tonelada

n.a. = no se ofreció ningún producto o no se vendió ningún producto.

n.s. = no se vendió ningún producto.

n.p. = producto se vendió al precio inicial.



### Queso Cheddar – Subasta del 5 diciembre 2017

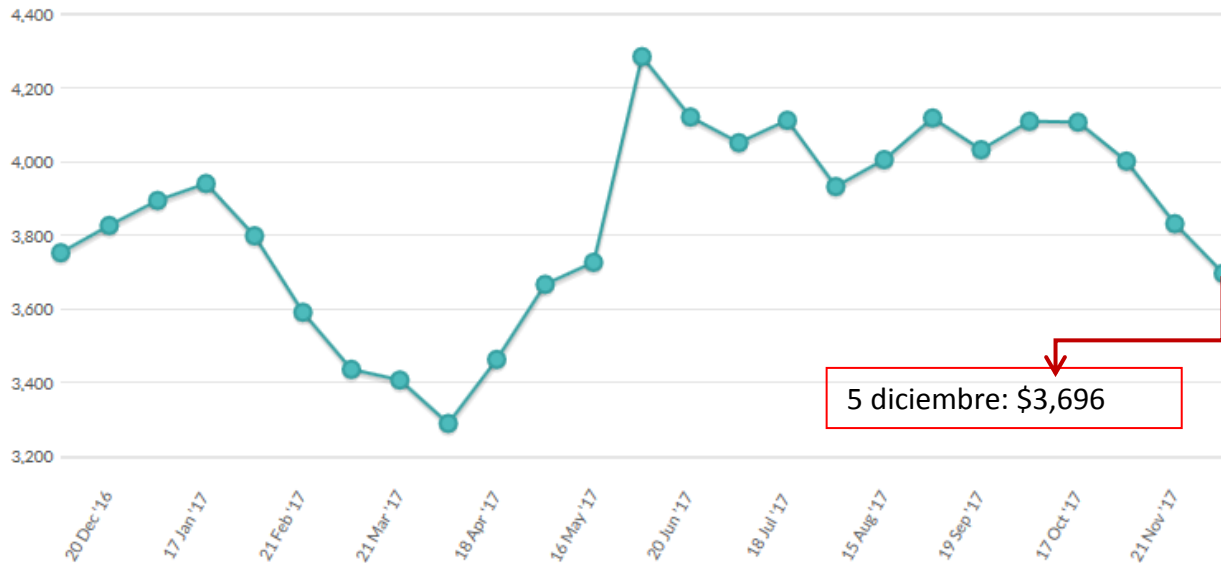
	Contrato 1 Ene18	Contrato 2 Feb18	Contrato 3 Mar18	Contrato 4 Abr18	Contrato 5 May18	Contrato 6 Jun18
<b>Fonterra</b>						
Young - NZ	\$3,685	\$3,655	\$3,700	\$3,620	\$3,785	-
Frozen - NZ	\$3,735	\$3,730	\$3,750	\$3,695	n.s.	-
<b>Precio Promedio Ganador (USD / MT, FAS)</b>	\$3,720	\$3,700	\$3,727	\$3,622	\$3,785	n.a.
<b>Variación precio evento anterior</b>	-12.1%	-3.0%	-0.6%	-5.7%	-4.3%	n.a.

USD / MT = Dólares por tonelada

n.a. = no se ofreció ningún producto o no se vendió ningún producto.

n.s. = no se vendió ningún producto.

n.p. = producto se vendió al precio inicial.



En la siguiente tabla se pueden apreciar los futuros de la **Leche Líquida** (Dólares por CWT), los cuales son elaborados por el Chicago Mercantil Exchange (CME).

Futuros	03-nov-17	17-nov-17	22-nov-17	30-nov-17
nov-17	16.54	16.79		
dic-17	15.69	15.27	15.42	15.37
ene-18	15.38	14.54	14.66	14.68
feb-18	15.29	14.48	14.66	14.71
mar-18	15.17	14.41	14.62	14.74
abr-18	15.25	14.57	14.74	14.93
may-18	15.38	14.85	14.93	15.18
jun-18	15.67	15.22	15.30	15.39
jul-18	15.96	15.53	15.59	15.65
ago-18	16.09	15.65	15.59	15.75
sep-18	16.19	15.75	15.71	15.86
oct-18	16.17	15.77	15.79	15.90
nov-18	16.12	15.73	15.73	15.74
dic-18	16.02	15.65	15.66	15.70

Nota: Los precios a futuro corresponden al día que marca la fecha.

1 CWT = 100 libras o 45.36 kg

A continuación podemos apreciar la misma información que en la tabla anterior, solo que ahora de manera gráfica.

