

Global Dairy Trade - gDT

Los precios de los productos varían dependiendo del tipo de contrato y la fecha que aparece abajo de cada uno de ellos significa la fecha de embarque del producto.

Grasa Butírica (AMF) – Subasta del 3 octubre 2017

	Contrato 1 Nov17	Contrato 2 Dic17	Contrato 3 Ene18	Contrato 4 Feb18	Contrato 5 Mar18	Contrato 6 Abr18
Fonterra						
Regular 210kg drum - NZ/AU	\$6,935	\$6,590	\$6,335	\$6,335	\$6,365	-
Premium 210kg drum - NZ	\$6,915	\$6,665	\$6,410	\$6,410	\$6,480	-
Premium 1000kg bin - NZ	\$7,155	\$6,735	n.s.	n.s.	n.s.	-
Precio Promedio Ganador (USD / MT, FAS)	\$6,980	\$6,638	\$6,372	\$6,363	\$6,401	n.a.
Variación precio evento anterior	-8.3%	-1.5%	-4.4%	-4.4%	-3.5%	n.a.

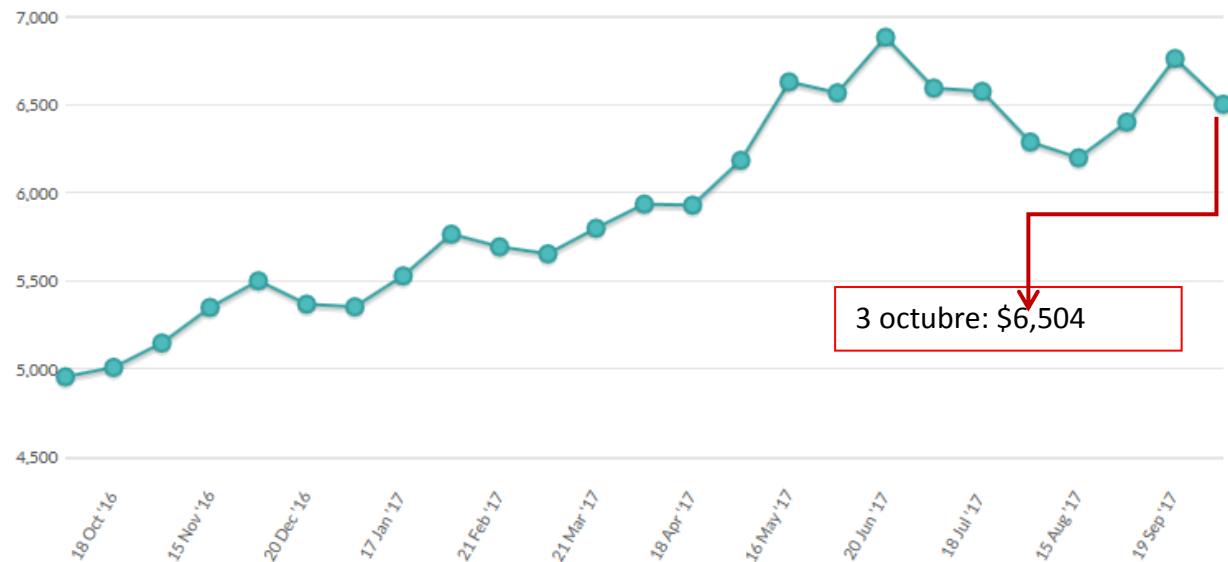
USD / MT = Dólares por tonelada

n.a. = no se ofreció ningún producto o no se vendió ningún producto.

n.s. = no se vendió ningún producto.

n.p. = producto se vendió al precio inicial.

En esta gráfica se puede apreciar el comportamiento de 12 meses de la **Grasa Butírica (AMF)** en las subastas del gDT de Fonterra. (Precios promedio en dólares por tonelada)



Leche descremada en polvo (SMP) – Subasta del 3 octubre 2017

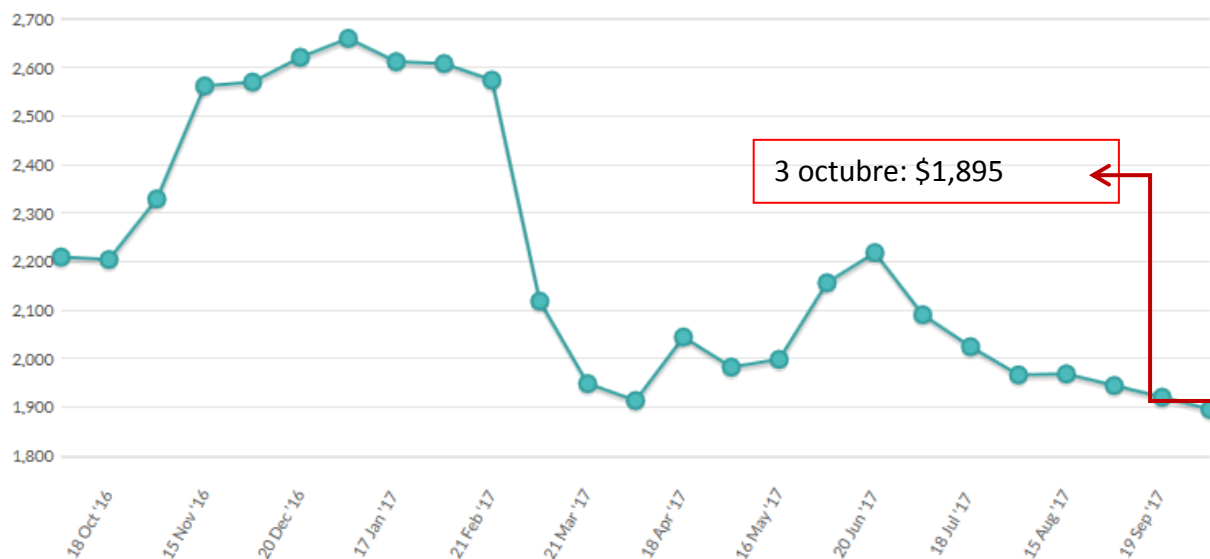
	Contrato 1 Nov17	Contrato 2 Dic17	Contrato 3 Ene18	Contrato 4 Feb18	Contrato 5 Mar18	Contrato 6 Abr18
Amul						
Medium Heat – IN	-	n.p.	-	-	-	-
Arla						
Low Heat Regular - DE	-	\$1,830	-	-	-	-
Low Heat Regular - SE	-	\$1,830	-	-	-	-
Medium Heat Instant - DK	-	\$1,865	-	-	-	-
Medium Heat Regular - DE	-	n.p.	-	-	-	-
Medium Heat Regular - DK	-	n.s.	-	-	-	-
Medium Heat Regular - EU	-	n.p.	-	-	-	-
Medium Heat Regular - SE	-	n.p.	-	-	-	-
Medium Heat Regular - UK	-	n.p.	-	-	-	-
Fonterra						
Low Heat - NZ	-	\$1,975	\$1,835	\$1,860	\$1,840	-
Medium Heat - NZ	\$2,045	\$1,955	\$1,820	\$1,850	\$1,860	-
Med Heat Guaranteed ATOD - NZ	n.s.	n.s.	\$1,860	n.s.	n.s.	-
HH Heat Stable - NZ	\$2,110	\$2,025	\$1,885	\$1,910	n.s.	-
UHT - NZ	n.s.	\$2,025	\$1,885	\$1,910	\$1,910	-
Precio Promedio Ganador (USD / MT, FAS)	\$2,052	\$1,954	\$1,824	\$1,858	\$1,863	n.a.
Variación precio evento anterior	+6.0%	+1.5%	-6.1%	-2.3%	-1.8%	n.a.

USD / MT = Dólares por tonelada

n.a. = no se ofreció ningún producto o no se vendió ningún producto.

n.s. = no se vendió ningún producto.

n.p. = producto se vendió al precio inicial.



Leche entera en polvo (WMP) - Subasta del 3 octubre 2017

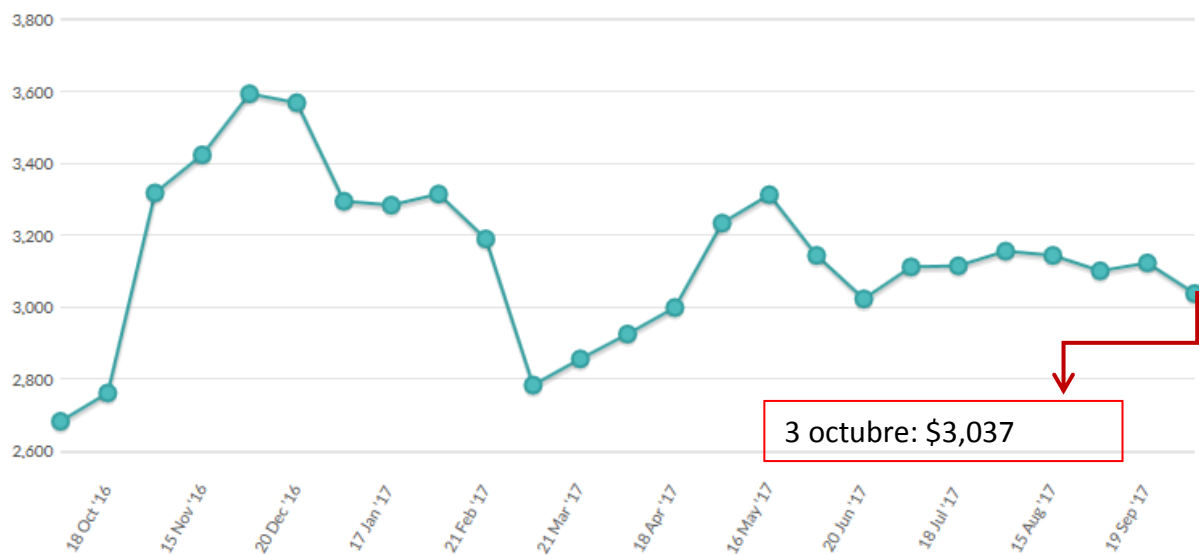
	Contrato 1 Nov17	Contrato 2 Dic17	Contrato 3 Ene18	Contrato 4 Feb18	Contrato 5 Mar18	Contrato 6 Abr18
Fonterra						
Regular - NZ	\$3,120	\$3,020	\$2,985	\$3,000	\$3,010	-
Regular Guaranteed ATOD - NZ	\$3,165	\$3,090	n.s.	n.s.	\$3,055	-
Instant - NZ	\$3,170	\$3,070	\$3,035	\$3,050	\$3,060	-
UHT - NZ	n.s.	\$3,140	\$3,060	\$3,075	\$3,085	-
Precio Promedio Ganador (USD / MT, FAS)	\$3,135	\$3,033	\$3,008	\$3,023	\$3,029	n.a.
Variación precio evento anterior	-3.2%	-2.5%	-3.4%	-2.3%	-1.9%	n.a.

USD / MT = Dólares por tonelada

n.a. = no se ofreció ningún producto o no se vendió ningún producto.

n.s. = no se vendió ningún producto.

n.p. = producto se vendió al precio inicial.



Queso Cheddar – Subasta del 3 octubre 2017

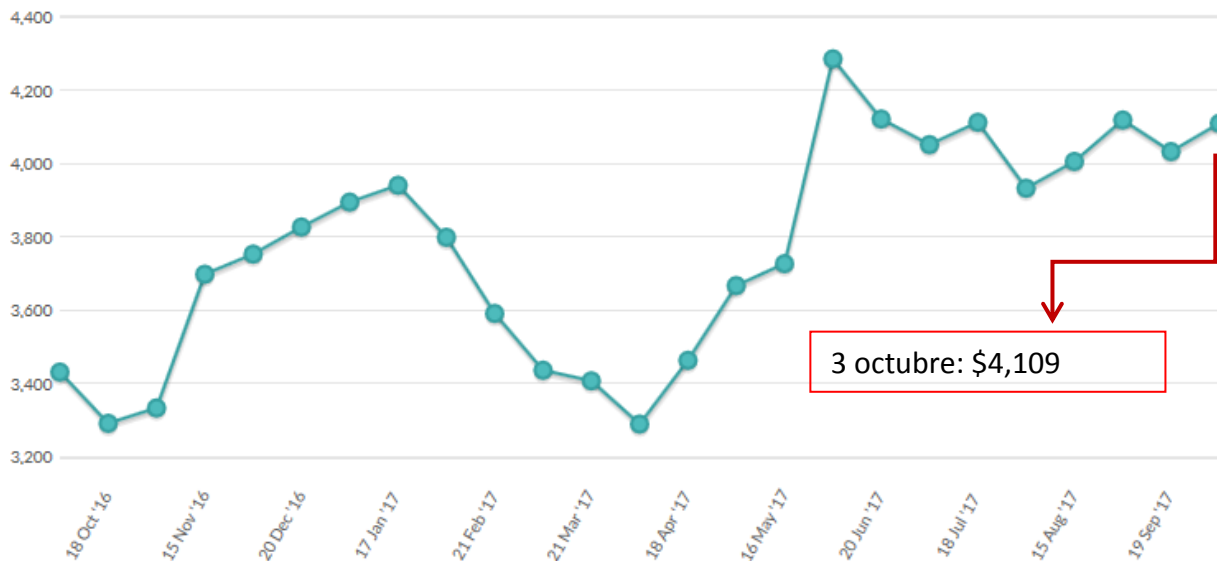
	Contrato 1 Nov17	Contrato 2 Dic17	Contrato 3 Ene18	Contrato 4 Feb18	Contrato 5 Mar18	Contrato 6 Abr18
Fonterra						
Young - NZ	\$4,200	\$4,085	\$4,090	\$4,095	\$4,220	-
Frozen - NZ	\$4,250	\$4,185	\$4,140	\$4,145	n.s.	-
Precio Promedio Ganador (USD / MT, FAS)	\$4,201	\$4,098	\$4,099	\$4,097	\$4,220	n.a.
Variación precio evento anterior	-0.8%	+2.3%	+2.6%	+2.0%	-0.9%	n.a.

USD / MT = Dólares por tonelada

n.a. = no se ofreció ningún producto o no se vendió ningún producto.

n.s. = no se vendió ningún producto.

n.p. = producto se vendió al precio inicial.



En la siguiente tabla se pueden apreciar los futuros de la **Leche Líquida** (Dólares por CWT), los cuales son elaborados por el Chicago Mercantil Exchange (CME).

Futuros	31-ago-17	14-sep-17	21-sep-17	28-sep-17
sep-17	16.20	16.26		
oct-17	16.43	15.91	16.02	16.29
nov-17	16.23	15.72	15.95	16.28
dic-17	16.07	15.64	15.83	16.11
ene-18	16.03	15.45	15.63	15.82
feb-18	16.11	15.54	15.67	15.76
mar-18	16.16	15.63	15.67	15.70
abr-18	16.20	15.64	15.65	15.65
may-18	16.25	15.77	15.77	15.77
jun-18	16.36	15.92	15.95	15.90
jul-18	16.63	16.20	16.19	16.16
ago-18	16.66	16.36	16.34	16.32
sep-18	16.70	16.33	16.40	16.39
oct-18	16.70	16.36	16.36	16.38

Nota: Los precios a futuro corresponden al día que marca la fecha.
1 CWT = 100 libras o 45.36 kg

A continuación podemos apreciar la misma información que en la tabla anterior, solo que ahora de manera gráfica.

