

Global Dairy Trade - gDT

Los precios de los productos varían dependiendo del tipo de contrato y la fecha que aparece abajo de cada uno de ellos significa la fecha de embarque del producto.

Grasa Butírica (AMF) – Subasta del 17 abril 2018

	Contrato 1 May18	Contrato 2 Jun18	Contrato 3 Jul18	Contrato 4 Ago18	Contrato 5 Sep18	Contrato 6 Oct18
Fonterra						
Regular 210kg drum - NZ/AU	n.s.	\$5,985	\$6,050	\$6,125	\$6,150	-
Premium 210kg drum - NZ	\$6,080	\$6,060	\$6,125	\$6,250	\$6,265	-
Premium 1000kg bin - NZ	\$6,145	\$6,235	\$6,330	\$6,225	\$6,290	-
Precio Promedio Ganador (USD / MT, FAS)	\$6,097	\$6,075	\$6,168	\$6,207	\$6,234	n.a.
Variación precio evento anterior	+1.9%	+6.4%	+6.3%	+1.8%	+2.5%	n.a.

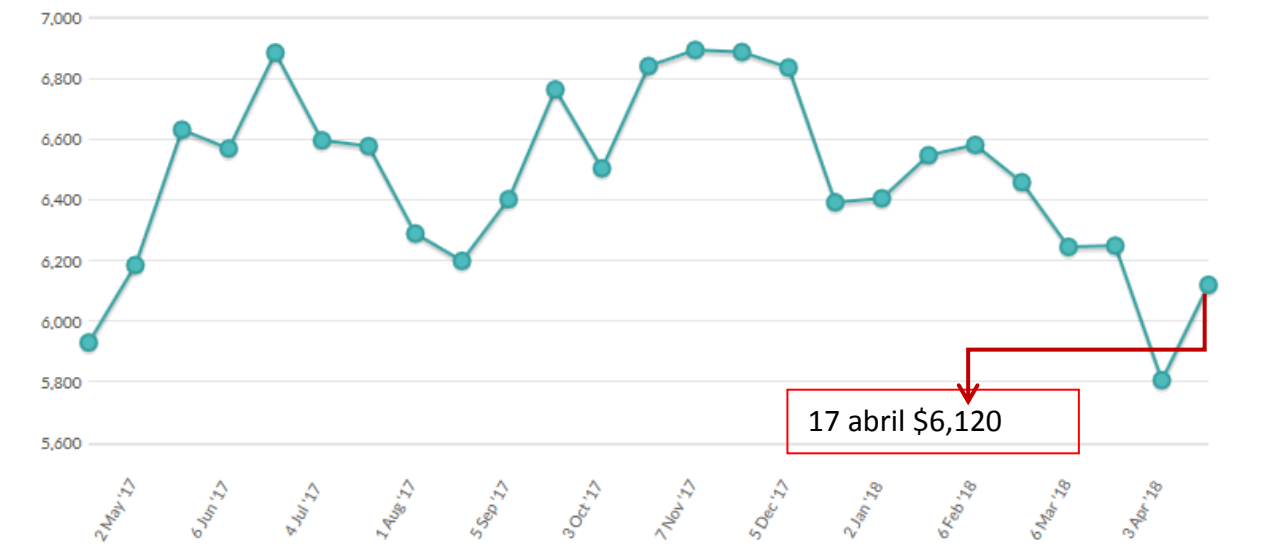
USD / MT = Dólares por tonelada

n.a. = no se ofreció ningún producto o no se vendió ningún producto.

n.s. = no se vendió ningún producto.

n.p. = producto se vendió al precio inicial.

En esta gráfica se puede apreciar el comportamiento de 12 meses de la **Grasa Butírica (AMF)** en las subastas del gDT de Fonterra. (Precios promedio en dólares por tonelada)



Leche descremada en polvo (SMP) – Subasta del 17 abril 2018

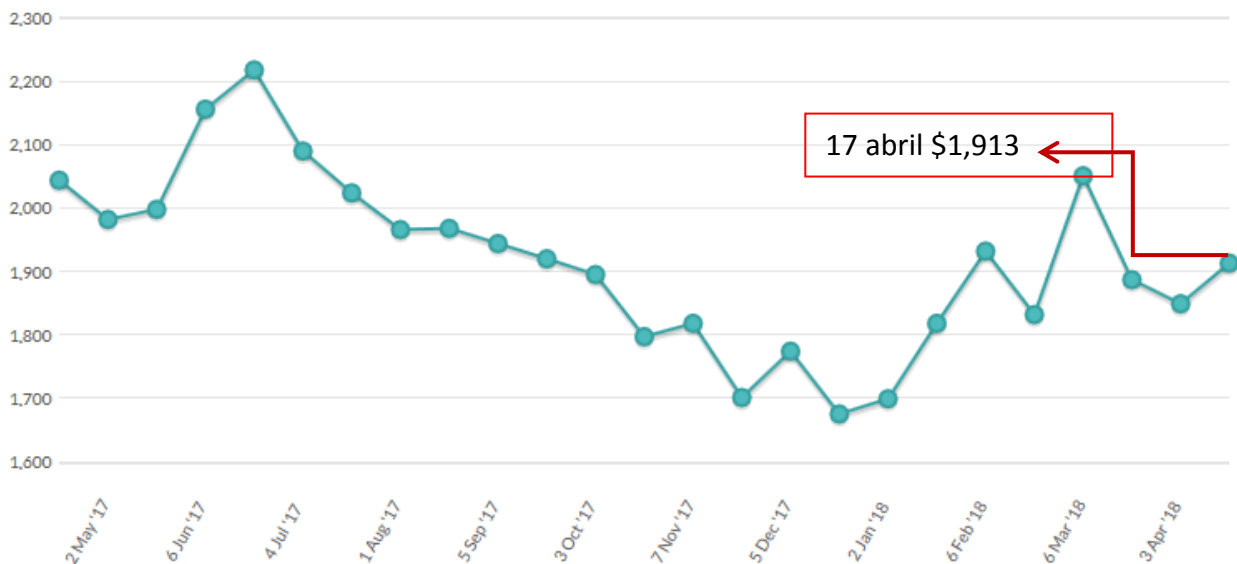
	Contrato 1 May18	Contrato 2 Jun18	Contrato 3 Jul18	Contrato 4 Ago18	Contrato 5 Sep18	Contrato 6 Oct18
Amul						
Medium Heat - IN	-	\$2,900	-	-	-	-
Arla						
Low Heat Regular - DE	-	n.s.	-	-	-	-
Low Heat Regular - SE	-	\$1,745	-	-	-	-
Medium Heat Instant - DK	-	n.s.	-	-	-	-
Medium Heat Regular - DE	-	\$1,770	-	-	-	-
Medium Heat Regular - DK	-	\$1,770	-	-	-	-
Medium Heat Regular - EU	-	\$1,700	-	-	-	-
Medium Heat Regular - SE	-	\$1,770	-	-	-	-
Medium Heat Regular - UK	-	\$1,700	-	-	-	-
Fonterra						
Low Heat - NZ	\$1,985	\$1,935	\$1,950	\$1,970	n.s.	-
Medium Heat - NZ	\$1,985	\$1,935	\$1,925	\$1,960	\$1,955	-
Med Heat Guaranteed ATOD - NZ	n.s.	-	-	-	n.s.	-
HH Heat Stable - NZ	n.s.	n.s.	n.s.	n.s.	\$2,015	-
UHT - NZ	n.s.	\$1,985	\$2,000	\$2,020	\$2,005	-
NZ Average Price (USD / MT, FAS)	\$1,985	\$1,940	\$1,933	\$1,963	\$1,966	n.a.
Variación precio evento anterior	+3.9%	+4.4%	+2.3%	+4.2%	+2.1%	n.a.

USD / MT = Dólares por tonelada

n.a. = no se ofreció ningún producto o no se vendió ningún producto.

n.s. = no se vendió ningún producto.

n.p. = producto se vendió al precio inicial.



Leche entera en polvo (WMP) - Subasta del 17 abril 2018

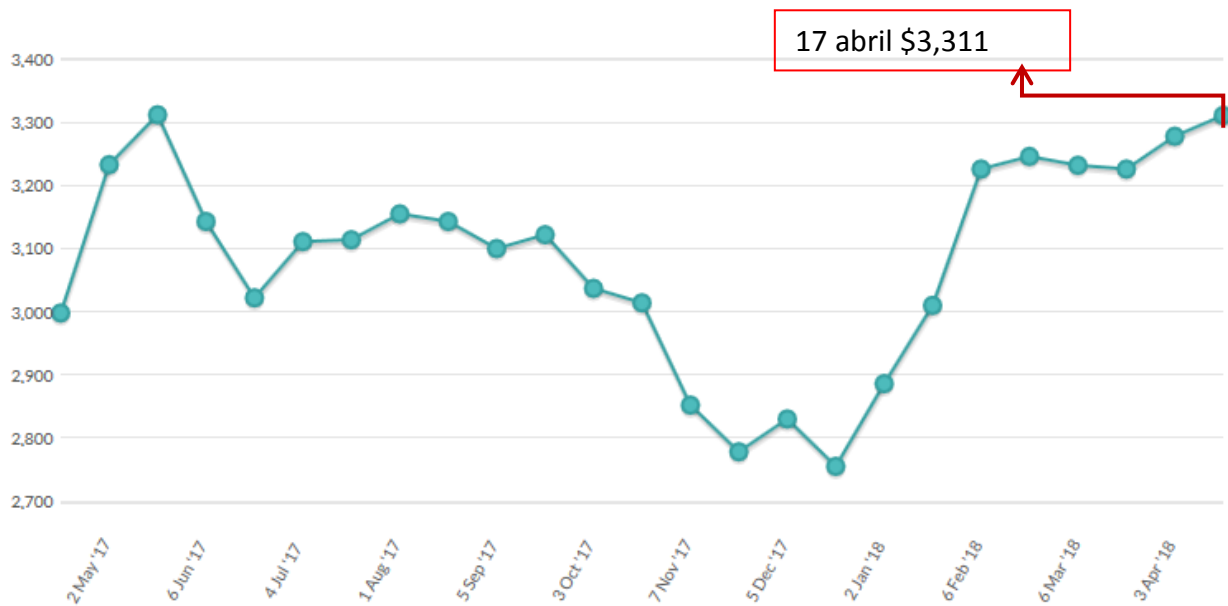
	Contrato 1 May18	Contrato 2 Jun18	Contrato 3 Jul18	Contrato 4 Ago18	Contrato 5 Sep18	Contrato 6 Oct18
Fonterra						
Regular - NZ	\$3,260	\$3,260	\$3,290	\$3,290	\$3,315	\$3,290
Regular Guaranteed ATOD - NZ	n.s.	n.s.	n.s.	n.s.	n.s.	n.s.
Instant - NZ	\$3,365	\$3,365	\$3,395	\$3,425	\$3,420	\$3,425
UHT - NZ	\$3,335	\$3,355	\$3,390	\$3,365	\$3,390	\$3,395
Precio Promedio Ganador (USD / MT, FAS)	\$3,296	\$3,300	\$3,324	\$3,327	\$3,361	\$3,325
Variación precio evento anterior	+0.6%	+0.5%	+1.0%	+1.3%	+2.3%	+1.6%

USD / MT = Dólares por tonelada

n.a. = no se ofreció ningún producto o no se vendió ningún producto.

n.s. = no se vendió ningún producto.

n.p. = producto se vendió al precio inicial.



Queso Cheddar – Subasta del 17 abril 2018

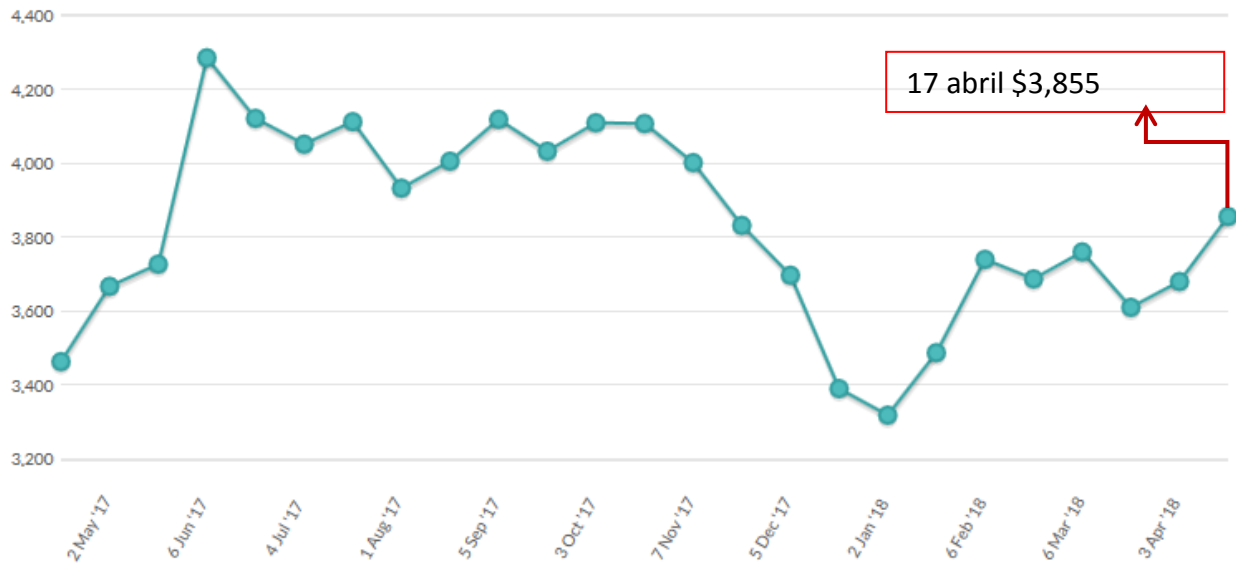
	Contrato 1 May18	Contrato 2 Jun18	Contrato 3 Jul18	Contrato 4 Ago18	Contrato 5 Sep18	Contrato 6 Oct18
Fonterra						
Young - NZ	\$3,905	\$3,840	\$3,855	-	\$3,750	-
Frozen - NZ	n.s.	\$3,890	n.s.	-	\$3,800	-
Precio Promedio Ganador (USD / MT, FAS)	\$3,905	\$3,865	\$3,855	n.a.	\$3,774	n.a.
Variación precio evento anterior	+2.0%	+3.6%	+6.6%	n.a.	+4.1%	n.a.

USD / MT = Dólares por tonelada

n.a. = no se ofreció ningún producto o no se vendió ningún producto.

n.s. = no se vendió ningún producto.

n.p. = producto se vendió al precio inicial.



En la siguiente tabla se pueden apreciar los futuros de la **Leche Líquida** (Dólares por CWT), los cuales son elaborados por el Chicago Mercantil Exchange (CME).

Futuros	15-mar-18	29-mar-18	05-abr-18	12-abr-18
mar-18	14.30	14.23		
abr-18	14.12	14.27	14.38	14.41
may-18	14.15	14.27	14.58	14.63
jun-18	14.55	14.66	14.92	15.02
jul-18	15.16	15.23	15.49	15.55
ago-18	15.62	15.61	15.84	15.86
sep-18	15.90	15.90	16.07	16.12
oct-18	15.91	15.90	16.09	16.11
nov-18	15.84	15.83	16.00	16.02
dic-18	15.79	15.78	15.93	15.95
ene-19	15.57	15.64	15.67	15.64
feb-19	15.60	15.65	15.67	15.60
mar-19	15.62	15.61	15.64	15.62

Nota: Los precios a futuro corresponden al día que marca la fecha.
1 CWT = 100 libras o 45.36 kg

A continuación podemos apreciar la misma información que en la tabla anterior, solo que ahora de manera gráfica.

