

### Global Dairy Trade - gDT

Los precios de los productos varían dependiendo del tipo de contrato y la fecha que aparece abajo de cada uno de ellos significa la fecha de embarque del producto.

#### Grasa Butírica (AMF) – Subasta del 7 agosto 2018

	Contrato 1 Sep18	Contrato 2 Oct18	Contrato 3 Nov18	Contrato 4 Dic18	Contrato 5 Ene19	Contrato 6 Feb19
<b>Fonterra</b>						
Regular 210kg drum - NZ/AU	\$5,685	\$5,665	\$5,755	\$5,640	\$5,635	n.s.
Premium 210kg drum - NZ	\$5,760	\$5,650	\$5,830	\$5,675	\$5,710	\$5,835
Premium 1000kg bin - NZ	\$5,785	\$5,715	\$5,855	\$5,700	\$5,735	\$5,800
<b>Precio Promedio Ganador (USD / MT, FAS)</b>	\$5,709	\$5,667	\$5,802	\$5,672	\$5,674	\$5,806
<b>Variación precio evento anterior</b>	+0.3%	+1.3%	+4.3%	-1.6%	-0.3%	+0.8%

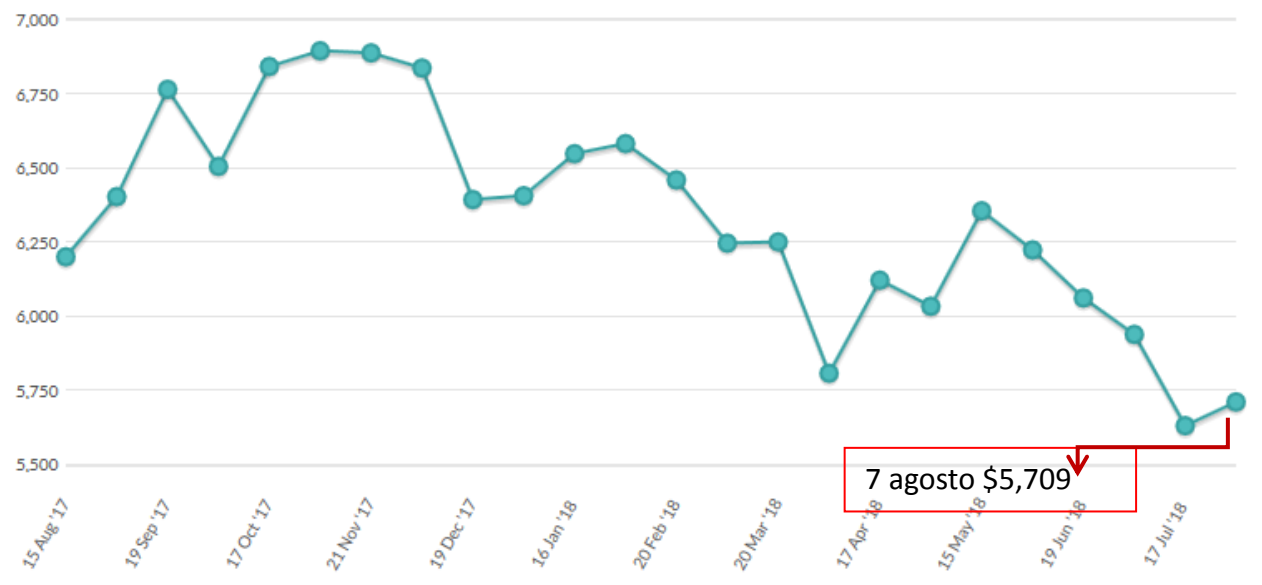
USD / MT = Dólares por tonelada

n.a. = no se ofreció ningún producto o no se vendió ningún producto.

n.s. = no se vendió ningún producto.

n.p. = producto se vendió al precio inicial.

En esta gráfica se puede apreciar el comportamiento de 12 meses de la **Grasa Butírica (AMF)** en las subastas del gDT de Fonterra. (Precios promedio en dólares por tonelada)



### Leche descremada en polvo (SMP) – Subasta del 7 agosto 2018

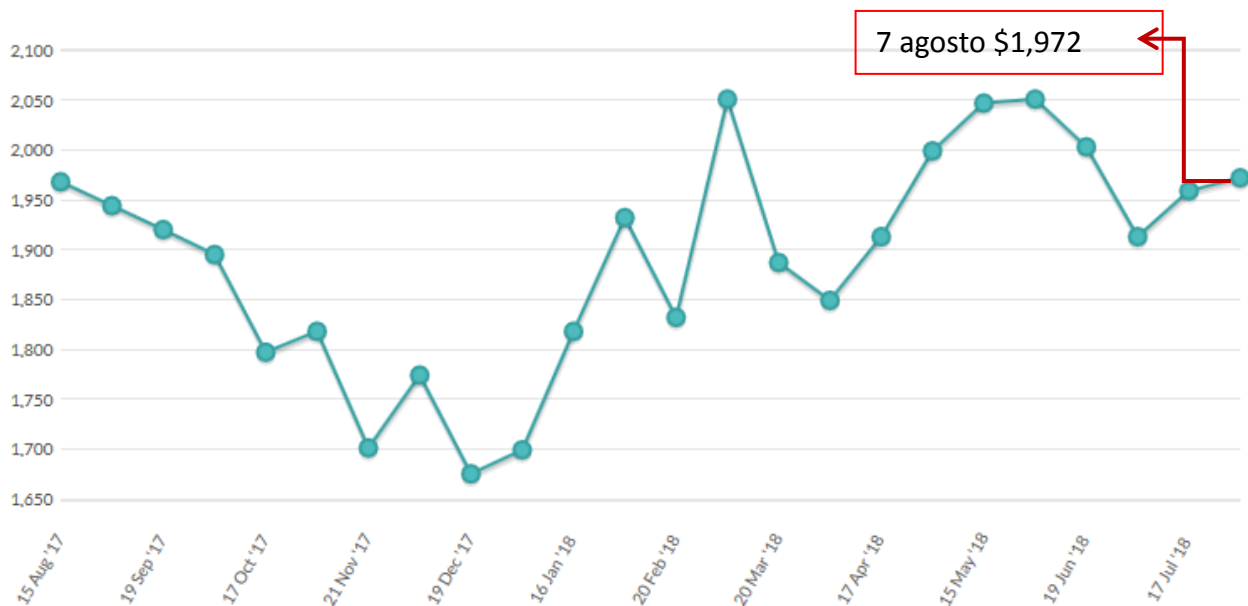
	Contrato 1 Sep18	Contrato 2 Oct18	Contrato 3 Nov18	Contrato 4 Dic18	Contrato 5 Ene19	Contrato 6 Feb19
<b>Amul</b>						
Medium Heat - IN	-	n.p.	n.p.	-	-	-
<b>Arla</b>						
Low Heat Regular - DE	-	n.s.	-	-	-	-
Low Heat Regular - SE	-	\$1,815	-	-	-	-
Medium Heat Regular - DE	-	\$1,815	-	-	-	-
Medium Heat Regular - DK	-	\$1,840	-	-	-	-
Medium Heat Regular - EU	-	\$1,815	-	-	-	-
Medium Heat Regular - SE	-	\$1,845	-	-	-	-
Medium Heat Regular - UK	-	\$1,840	-	-	-	-
<b>Fonterra</b>						
Low Heat - NZ	n.s.	n.s.	\$1,990	\$2,000	\$1,920	\$1,935
Medium Heat - NZ	\$2,120	-	\$1,990	\$2,000	\$1,920	\$1,935
Med Heat Guaranteed ATOD - NZ	n.s.	n.s.	n.s.	n.s.	n.s.	n.s.
HH Heat Stable - NZ	-	\$2,040	\$2,040	\$2,050	\$1,995	n.s.
UHT - NZ	-	\$2,025	\$2,040	\$2,065	\$1,995	n.s.
<b>Precio Promedio Ganador (USD / MT, FAS)</b>	\$2,120	\$1,945	\$1,997	\$2,007	\$1,937	\$1,935
<b>Variación precio evento anterior</b>	n.a.	-4.7%	+1.5%	+2.8%	+0.9%	+2.1%

USD / MT = Dólares por tonelada

n.a. = no se ofreció ningún producto o no se vendió ningún producto.

n.s. = no se vendió ningún producto.

n.p. = producto se vendió al precio inicial.



### Leche entera en polvo (WMP) - Subasta del 7 agosto 2018

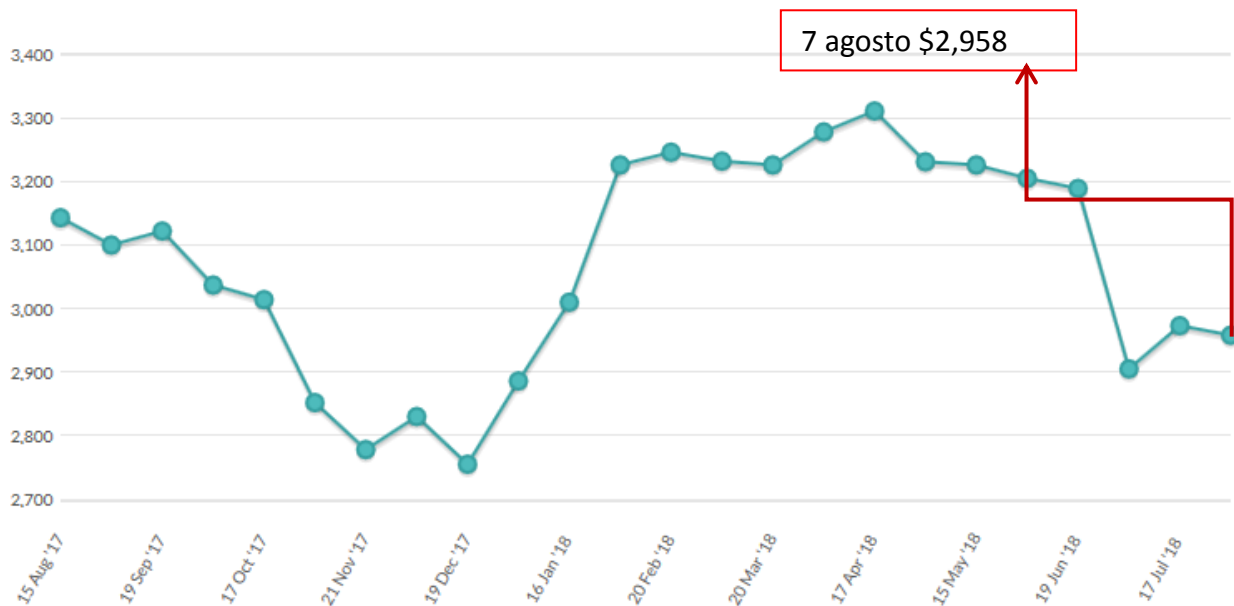
	Contrato 1 Sep18	Contrato 2 Oct18	Contrato 3 Nov18	Contrato 4 Dic18	Contrato 5 Ene19	Contrato 6 Feb19
<b>Fonterra</b>						
Regular - NZ	\$3,195	\$2,925	\$2,905	\$2,935	\$2,885	\$2,925
Regular Guaranteed ATOD - NZ	n.s.	n.s.	n.s.	n.s.	n.s.	n.s.
Instant - NZ	\$3,335	\$3,030	\$3,010	\$3,040	\$2,990	\$3,030
UHT - NZ	\$3,270	\$3,020	\$2,980	n.s.	\$2,960	n.s.
<b>Precio Promedio Ganador (USD / MT, FAS)</b>	<b>\$3,256</b>	<b>\$2,966</b>	<b>\$2,933</b>	<b>\$2,952</b>	<b>\$2,937</b>	<b>\$2,950</b>
<b>Variación precio evento anterior</b>	<b>+8.9%</b>	<b>-0.6%</b>	<b>-0.3%</b>	<b>+0.9%</b>	<b>-1.3%</b>	<b>+1.7%</b>

USD / MT = Dólares por tonelada

n.a. = no se ofreció ningún producto o no se vendió ningún producto.

n.s. = no se vendió ningún producto.

n.p. = producto se vendió al precio inicial.



### Queso Cheddar – Subasta del 7 agosto 2018

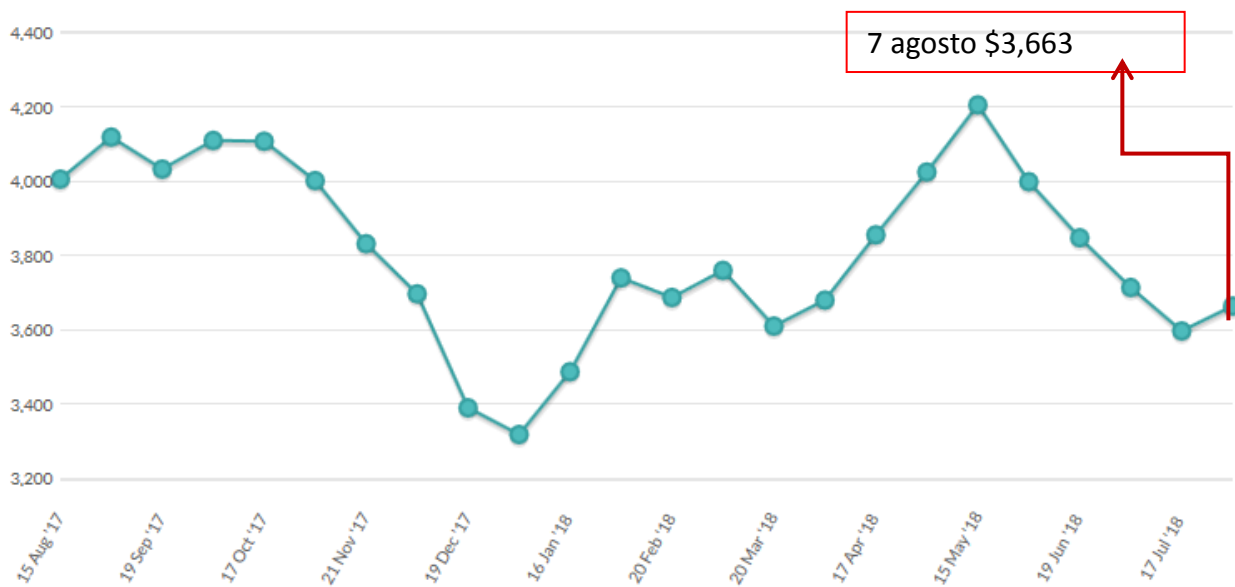
	Contrato 1 Sep18	Contrato 2 Oct18	Contrato 3 Nov18	Contrato 4 Dic18	Contrato 5 Ene19	Contrato 6 Feb19
<b>Fonterra</b>						
Young - NZ	n.s.	\$3,645	\$3,580	\$3,640	\$3,765	-
Frozen - NZ	\$4,130	\$3,695	\$3,630	\$3,690	n.s.	-
<b>Precio Promedio Ganador (USD / MT, FAS)</b>	\$4,130	\$3,662	\$3,592	\$3,657	\$3,765	n.a.
<b>Variación precio evento anterior</b>	n.a.	+0.3%	+0.6%	+2.5%	+1.6%	n.a.

USD / MT = Dólares por tonelada

n.a. = no se ofreció ningún producto o no se vendió ningún producto.

n.s. = no se vendió ningún producto.

n.p. = producto se vendió al precio inicial.



En la siguiente tabla se pueden apreciar los futuros de la **Leche Líquida** (Dólares por CWT), los cuales son elaborados por el Chicago Mercantil Exchange (CME).

Futuros	05-jul-18	19-jul-18	26-jul-18	02-ago-18
jul-18	14.36	14.21		
ago-18	14.86	14.84	14.85	14.81
sep-18	15.38	15.47	15.55	15.61
oct-18	15.57	15.84	16.14	16.24
nov-18	15.60	15.82	16.12	16.32
dic-18	15.55	15.72	15.96	16.12
ene-19	15.45	15.57	15.73	15.89
feb-19	15.53	15.46	15.57	15.73
mar-19	15.51	15.40	15.54	15.63
abr-19	15.68	15.65	15.72	15.80
may-19	15.84	15.71	15.85	15.90
jun-19	16.00	15.89	15.92	16.06
jul-19	16.11	16.04	16.17	16.17

Nota: Los precios a futuro corresponden al día que marca la fecha.

1 CWT = 100 libras o 45.36 kg

A continuación podemos apreciar la misma información que en la tabla anterior, solo que ahora de manera gráfica.

