

Global Dairy Trade - gDT

Los precios de los productos varían dependiendo del tipo de contrato y la fecha que aparece abajo de cada uno de ellos significa la fecha de embarque del producto.

Grasa Butírica (AMF) – Subasta del 16 enero 2018

	Contrato 1 Feb18	Contrato 2 Mar18	Contrato 3 Abr18	Contrato 4 May18	Contrato 5 Jun18	Contrato 6 Jul18
Fonterra						
Regular 210kg drum - NZ/AU	\$6,555	\$6,525	\$6,475	\$6,455	\$6,450	-
Premium 210kg drum - NZ	\$6,630	\$6,600	\$6,550	\$6,530	\$6,525	-
Premium 1000kg bin - NZ	\$6,655	\$6,625	\$6,575	\$6,555	n.s.	-
Precio Promedio Ganador (USD / MT, FAS)	\$6,615	\$6,575	\$6,532	\$6,508	\$6,473	n.a.
Variación precio evento anterior	+2.2%	+3.1%	+1.8%	+1.2%	+1.7%	n.a.

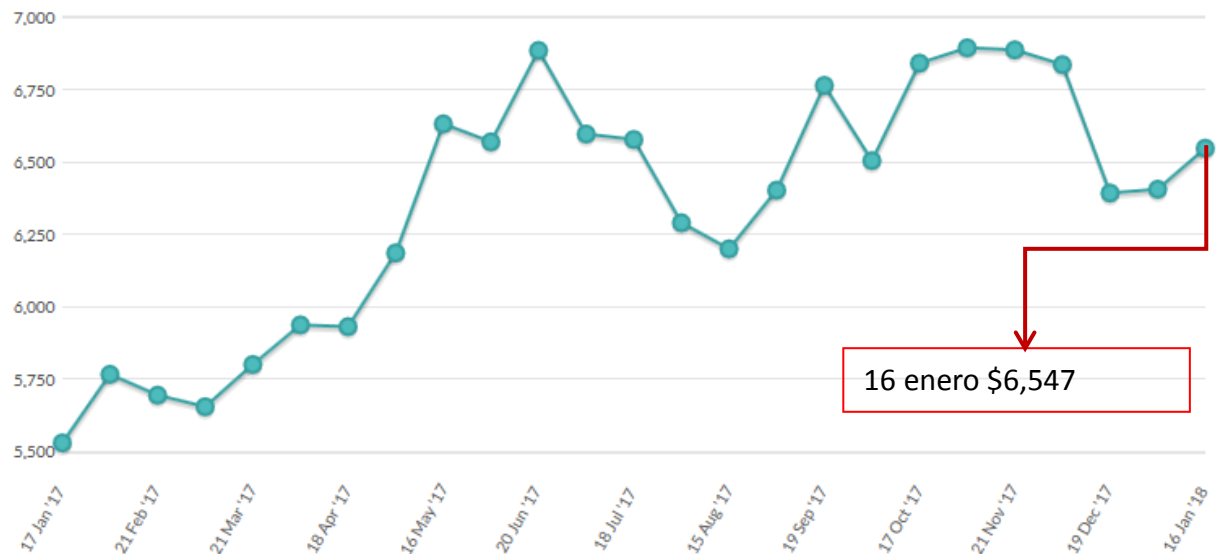
USD / MT = Dólares por tonelada

n.a. = no se ofreció ningún producto o no se vendió ningún producto.

n.s. = no se vendió ningún producto.

n.p. = producto se vendió al precio inicial.

En esta gráfica se puede apreciar el comportamiento de 12 meses de la **Grasa Butírica (AMF)** en las subastas del gDT de Fonterra. (Precios promedio en dólares por tonelada)



Leche descremada en polvo (SMP) – Subasta del 16 enero 2018

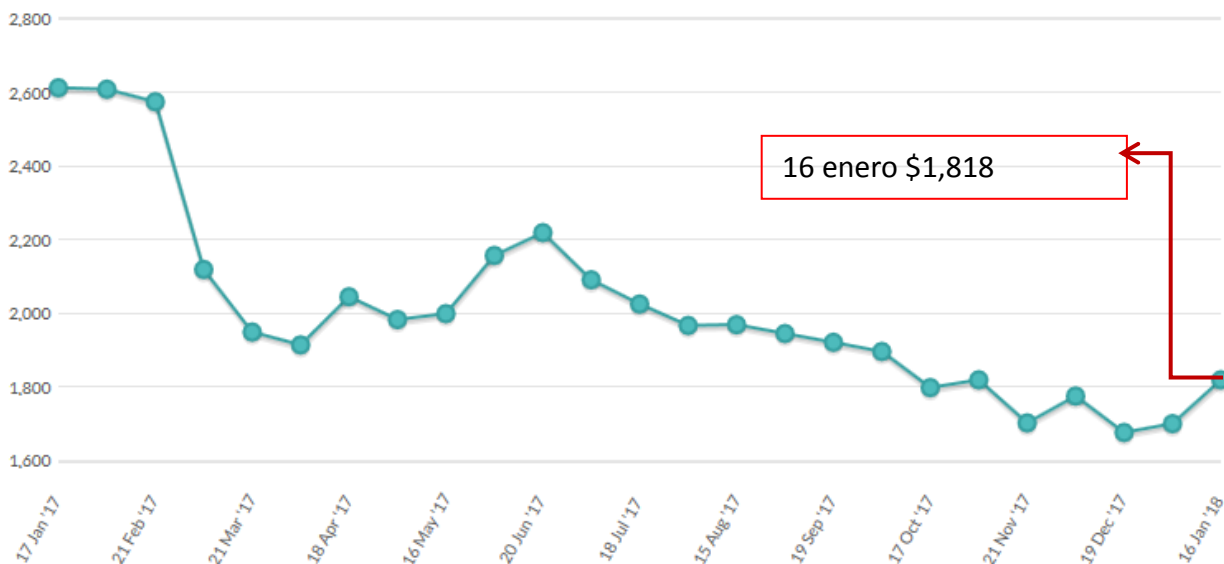
	Contrato 1 Feb18	Contrato 2 Mar18	Contrato 3 Abr18	Contrato 4 May18	Contrato 5 Jun18	Contrato 6 Jul18
Amul						
Medium Heat – IN	-	\$2,900	-	-	-	-
Arla						
Low Heat Regular - DE	-	\$1,660	-	-	-	-
Low Heat Regular - SE	-	\$1,660	-	-	-	-
Medium Heat Instant - DK	-	n.s.	-	-	-	-
Medium Heat Regular - DE	-	\$1,650	-	-	-	-
Medium Heat Regular - DK	-	\$1,650	-	-	-	-
Medium Heat Regular - EU	-	\$1,650	-	-	-	-
Medium Heat Regular - SE	-	n.s.	-	-	-	-
Medium Heat Regular - UK	-	n.s.	-	-	-	-
Fonterra						
Low Heat - NZ	-	-	-	\$1,915	\$1,875	-
Medium Heat - NZ	\$1,850	\$1,795	\$1,830	\$1,915	\$1,875	-
Med Heat Guaranteed ATOD - NZ	n.s.	n.s.	n.s.	n.s.	-	-
HH Heat Stable - NZ	-	-	\$1,890	\$1,965	\$1,975	-
UHT - NZ	n.s.	\$1,845	\$1,880	\$1,965	n.s.	-
Precio Promedio Ganador (USD / MT, FAS)	\$1,850	\$1,790	\$1,840	\$1,923	\$1,899	n.a.
Variación precio evento anterior	-0.5%	+6.4%	+5.1%	+10.3%	+10.5%	n.a.

USD / MT = Dólares por tonelada

n.a. = no se ofreció ningún producto o no se vendió ningún producto.

n.s. = no se vendió ningún producto.

n.p. = producto se vendió al precio inicial.



Leche entera en polvo (WMP) - Subasta del 16 enero 2018

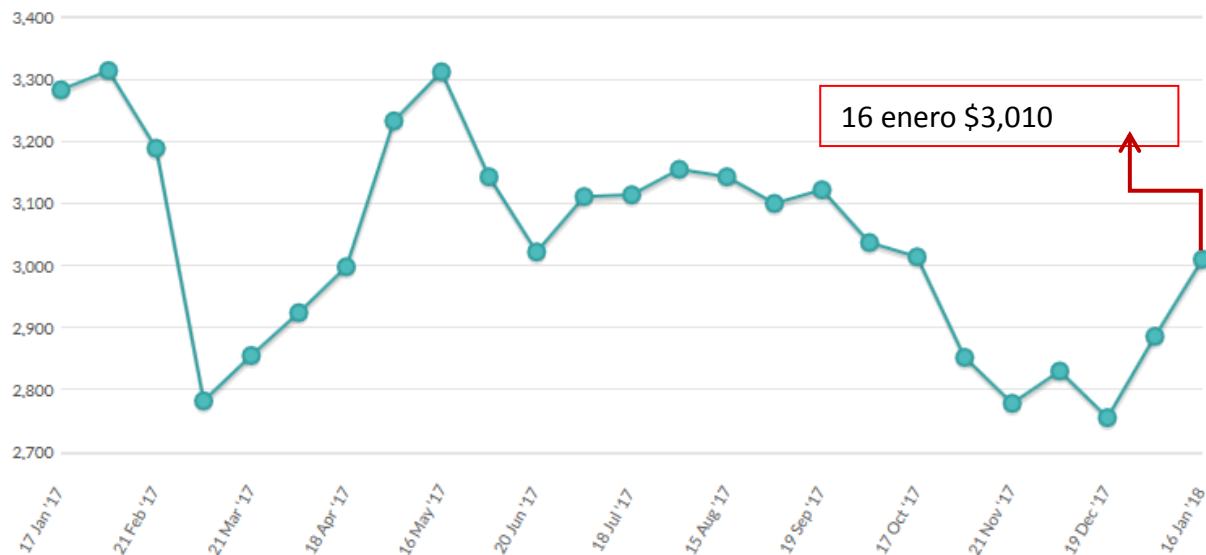
	Contrato 1 Feb18	Contrato 2 Mar18	Contrato 3 Abr18	Contrato 4 May18	Contrato 5 Jun18	Contrato 6 Jul18
Fonterra						
Regular - NZ	\$2,915	\$2,960	\$2,975	\$2,970	\$2,975	-
Regular Guaranteed ATOD - NZ	n.s.	n.s.	n.s.	n.s.	n.s.	-
Instant - NZ	\$3,150	\$3,185	\$3,200	\$3,175	\$3,195	-
UHT - NZ	\$3,055	\$3,035	\$3,050	\$3,065	\$3,050	-
Precio Promedio Ganador (USD / MT, FAS)	\$2,962	\$3,013	\$3,025	\$3,010	\$3,021	n.a.
Variación precio evento anterior	+4.9%	+6.1%	+4.9%	+4.2%	+3.7%	n.a.

USD / MT = Dólares por tonelada

n.a. = no se ofreció ningún producto o no se vendió ningún producto.

n.s. = no se vendió ningún producto.

n.p. = producto se vendió al precio inicial.



Queso Cheddar – Subasta del 16 enero 2018

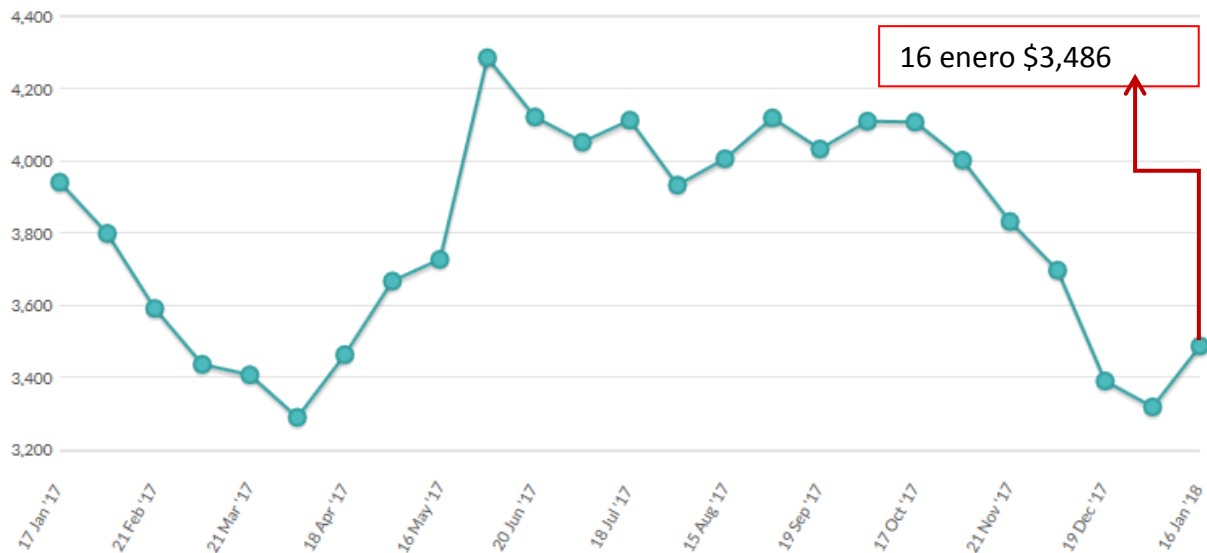
	Contrato 1 Feb18	Contrato 2 Mar18	Contrato 3 Abr18	Contrato 4 May18	Contrato 5 Jun18	Contrato 6 Jul18
Fonterra						
Young - NZ	\$3,395	\$3,455	\$3,495	\$3,495	\$3,625	-
Frozen - NZ	n.s.	n.s.	n.s.	\$3,565	n.s.	-
Precio Promedio Ganador (USD / MT, FAS)	\$3,395	\$3,455	\$3,495	\$3,500	\$3,625	n.a.
Variación precio evento anterior	+1.3%	+4.1%	+5.0%	+6.3%	+9.8%	n.a.

USD / MT = Dólares por tonelada

n.a. = no se ofreció ningún producto o no se vendió ningún producto.

n.s. = no se vendió ningún producto.

n.p. = producto se vendió al precio inicial.



En la siguiente tabla se pueden apreciar los futuros de la **Leche Líquida** (Dólares por CWT), los cuales son elaborados por el Chicago Mercantil Exchange (CME).

Futuros	14-dic-17	28-dic-17	04-ene-18	11-ene-18
dic-17	15.51	15.42		
ene-18	14.70	14.07	14.05	13.81
feb-18	14.50	13.73	13.62	13.21
mar-18	14.52	13.69	13.66	13.25
abr-18	14.66	14.01	13.93	13.65
may-18	14.91	14.37	14.27	14.07
jun-18	15.17	14.73	14.70	14.48
jul-18	15.42	15.19	15.24	15.08
ago-18	15.56	15.36	15.46	15.40
sep-18	15.69	15.60	15.63	15.56
oct-18	15.71	15.65	15.72	15.68
nov-18	15.64	15.56	15.65	15.59
dic-18	15.57	15.53	15.60	15.45

Nota: Los precios a futuro corresponden al día que marca la fecha.
1 CWT = 100 libras o 45.36 kg

A continuación podemos apreciar la misma información que en la tabla anterior, solo que ahora de manera gráfica.

