

Global Dairy Trade - gDT

Los precios de los productos varían dependiendo del tipo de contrato y la fecha que aparece abajo de cada uno de ellos significa la fecha de embarque del producto.

Grasa Butírica (AMF) – Subasta del 17 julio 2018

	Contrato 1 Ago18	Contrato 2 Sep18	Contrato 3 Oct18	Contrato 4 Nov18	Contrato 5 Dic18	Contrato 6 Ene19
Fonterra						
Regular 210kg drum - NZ/AU	\$5,675	\$5,565	\$5,515	\$5,670	\$5,650	\$5,755
Premium 210kg drum - NZ	\$5,720	\$5,580	\$5,590	\$5,795	\$5,725	\$5,790
Premium 1000kg bin - NZ	n.s.	n.s.	n.s.	n.s.	n.s.	n.s.
Precio Promedio Ganador (USD / MT, FAS)	\$5,699	\$5,574	\$5,554	\$5,738	\$5,701	\$5,772
Variación precio evento anterior	-6.4%	-6.9%	-5.8%	-1.3%	-2.7%	-5.3%

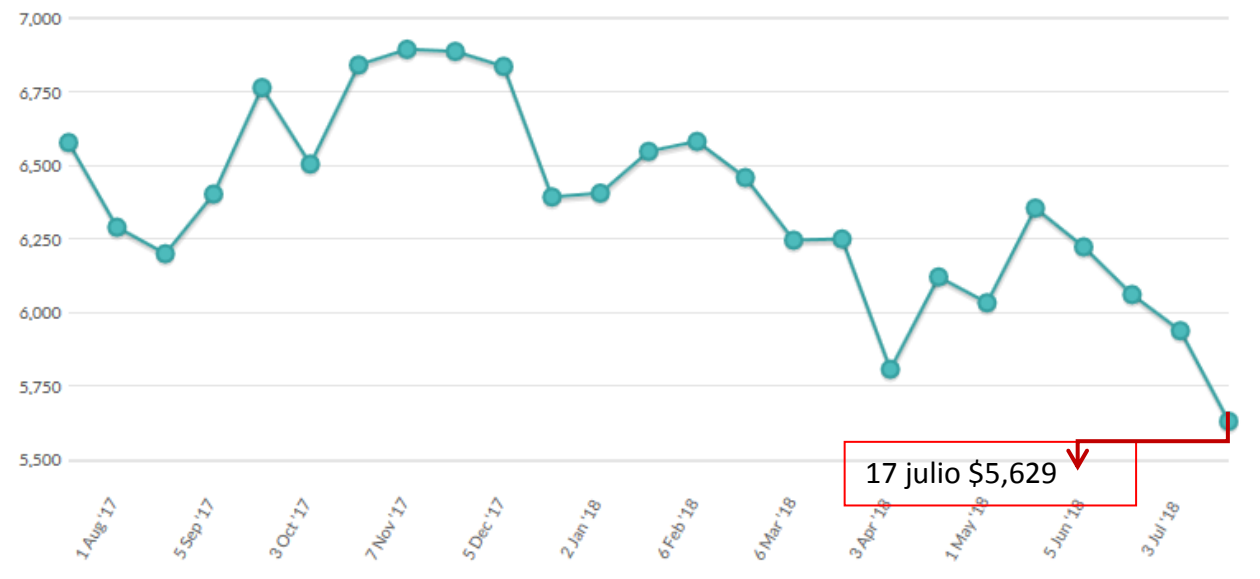
USD / MT = Dólares por tonelada

n.a. = no se ofreció ningún producto o no se vendió ningún producto.

n.s. = no se vendió ningún producto.

n.p. = producto se vendió al precio inicial.

En esta gráfica se puede apreciar el comportamiento de 12 meses de la **Grasa Butírica (AMF)** en las subastas del gDT de Fonterra. (Precios promedio en dólares por tonelada)



Leche descremada en polvo (SMP) – Subasta del 17 julio 2018

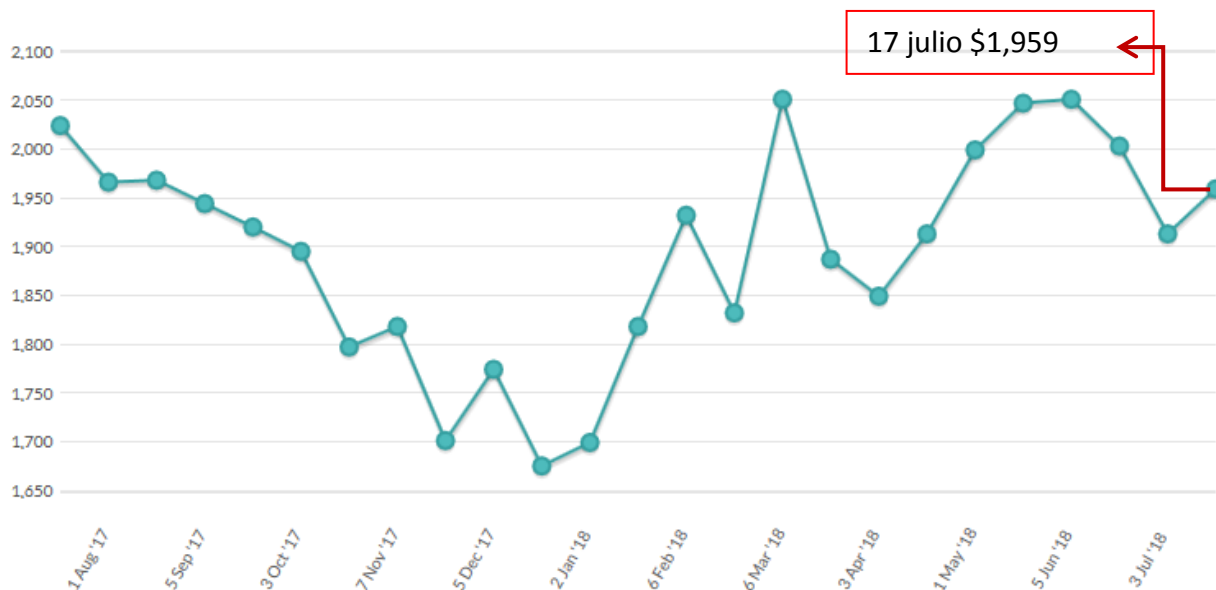
	Contrato 1 Ago18	Contrato 2 Sep18	Contrato 3 Oct18	Contrato 4 Nov18	Contrato 5 Dic18	Contrato 6 Ene19
Amul						
Medium Heat - IN	-	n.p.	\$1,950	-	-	-
Arla						
Low Heat Regular - DE	-	n.s.	-	-	-	-
Low Heat Regular - SE	-	\$1,725	-	-	-	-
Medium Heat Regular - DE	-	\$1,725	-	-	-	-
Medium Heat Regular - DK	-	\$1,790	-	-	-	-
Medium Heat Regular - EU	-	\$1,725	-	-	-	-
Medium Heat Regular - SE	-	\$1,725	-	-	-	-
Medium Heat Regular - UK	-	\$1,725	-	-	-	-
Fonterra						
Low Heat - NZ	-	n.s.	\$1,960	\$1,945	\$1,905	\$1,895
Medium Heat - NZ	-	\$2,130	\$1,960	\$1,945	\$1,905	\$1,895
Med Heat Guaranteed ATOD - NZ	-	n.s.	n.s.	n.s.	n.s.	n.s.
HH Heat Stable - NZ	-	n.s.	\$2,025	\$2,005	n.s.	n.s.
UHT - NZ	-	n.s.	\$2,025	\$2,005	\$1,970	\$1,965
Precio Promedio Ganador (USD / MT, FAS)	n.a.	\$2,024	\$1,963	\$1,949	\$1,907	\$1,902
Variación precio evento anterior	n.a.	+2.7%	-1.6%	+1.0%	+0.3%	+4.6%

USD / MT = Dólares por tonelada

n.a. = no se ofreció ningún producto o no se vendió ningún producto.

n.s. = no se vendió ningún producto.

n.p. = producto se vendió al precio inicial.



Leche entera en polvo (WMP) - Subasta del 17 julio 2018

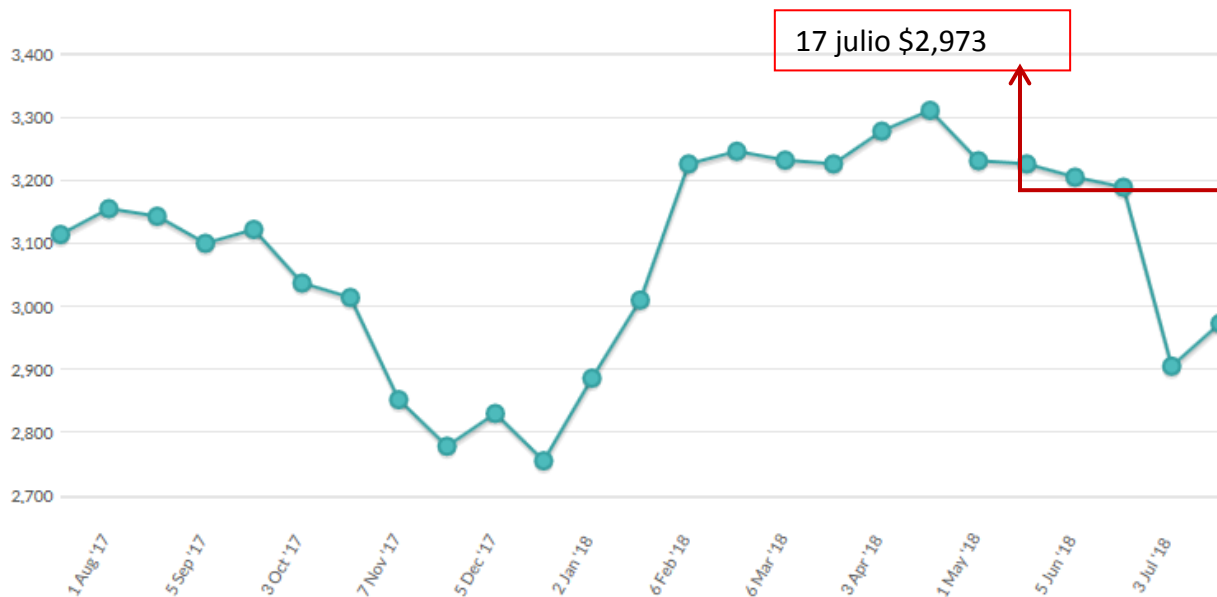
	Contrato 1 Ago18	Contrato 2 Sep18	Contrato 3 Oct18	Contrato 4 Nov18	Contrato 5 Dic18	Contrato 6 Ene19
Fonterra						
Regular - NZ	\$2,925	\$2,945	\$2,915	\$2,910	\$2,915	\$2,875
Regular Guaranteed ATOD - NZ	n.s.	n.s.	n.s.	n.s.	n.s.	n.s.
Instant - NZ	\$3,065	\$3,050	\$3,020	\$3,015	\$3,040	\$2,980
UHT - NZ	\$3,035	\$3,020	\$2,990	\$2,985	\$3,010	\$2,950
Precio Promedio Ganador (USD / MT, FAS)	\$3,010	\$3,005	\$2,980	\$2,956	\$2,940	\$2,884
Variación precio evento anterior	-7.3%	+1.6%	+3.1%	+3.2%	-0.8%	-0.2%

USD / MT = Dólares por tonelada

n.a. = no se ofreció ningún producto o no se vendió ningún producto.

n.s. = no se vendió ningún producto.

n.p. = producto se vendió al precio inicial.



Queso Cheddar – Subasta del 17 julio 2018

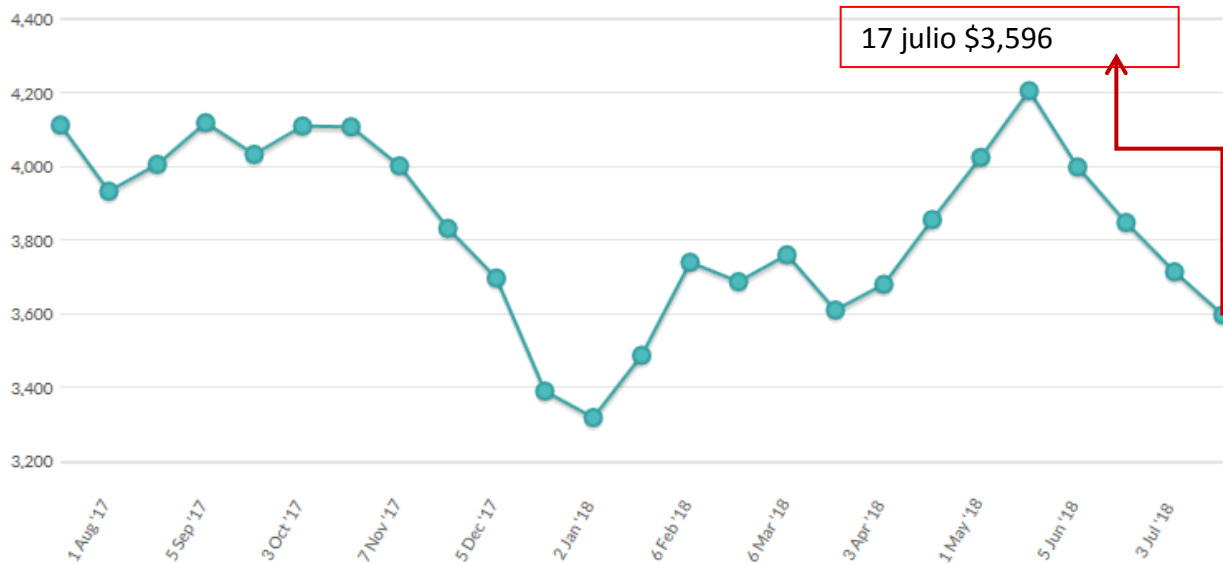
	Contrato 1 Ago18	Contrato 2 Sep18	Contrato 3 Oct18	Contrato 4 Nov18	Contrato 5 Dic18	Contrato 6 Ene19
Fonterra						
Young - NZ	-	\$3,625	\$3,560	\$3,550	\$3,705	-
Frozen - NZ	-	\$3,700	\$3,610	\$3,600	\$3,755	-
Precio Promedio Ganador (USD / MT, FAS)	n.a.	\$3,651	\$3,572	\$3,566	\$3,730	n.a.
Variación precio evento anterior	n.a.	-6.6%	-2.7%	-2.3%	-3.6%	n.a.

USD / MT = Dólares por tonelada

n.a. = no se ofreció ningún producto o no se vendió ningún producto.

n.s. = no se vendió ningún producto.

n.p. = producto se vendió al precio inicial.



En la siguiente tabla se pueden apreciar los futuros de la **Leche Líquida** (Dólares por CWT), los cuales son elaborados por el Chicago Mercantil Exchange (CME).

Futuros	14-jun-18	28-jun-18	05-jul-18	12-jul-18
jun-18	15.36	15.24		
jul-18	15.56	14.34	14.36	14.30
ago-18	16.20	15.21	14.86	15.00
sep-18	16.65	15.92	15.38	15.39
oct-18	16.65	16.07	15.57	15.57
nov-18	16.42	15.99	15.60	15.60
dic-18	16.32	15.93	15.55	15.53
ene-19	16.14	15.80	15.45	15.46
feb-19	16.07	15.80	15.53	15.40
mar-19	16.07	15.77	15.51	15.45
abr-19	16.09	15.90	15.68	15.62
may-19	16.18	15.90	15.84	15.75
jun-19	16.29	16.00	16.00	15.89

Nota: Los precios a futuro corresponden al día que marca la fecha.
1 CWT = 100 libras o 45.36 kg

A continuación podemos apreciar la misma información que en la tabla anterior, solo que ahora de manera gráfica.

