

Global Dairy Trade - gDT

Los precios de los productos varían dependiendo del tipo de contrato y la fecha que aparece abajo de cada uno de ellos significa la fecha de embarque del producto.

Grasa Butírica (AMF) – Subasta del 3 julio 2018

	Contrato 1 Ago18	Contrato 2 Sep18	Contrato 3 Oct18	Contrato 4 Nov18	Contrato 5 Dic18	Contrato 6 Ene19
Fonterra						
Regular 210kg drum - NZ/AU	\$6,065	\$5,965	\$5,860	\$5,775	\$5,810	\$6,000
Premium 210kg drum - NZ	\$6,100	\$6,000	\$5,935	\$5,850	\$5,885	\$6,195
Premium 1000kg bin - NZ	n.s.	n.s.	n.s.	n.s.	\$5,990	n.s.
Precio Promedio Ganador (USD / MT, FAS)	\$6,074	\$5,987	\$5,907	\$5,822	\$5,865	\$6,095
Variación precio evento anterior	+2.5%	-0.8%	-3.2%	-4.9%	-4.7%	-0.2%

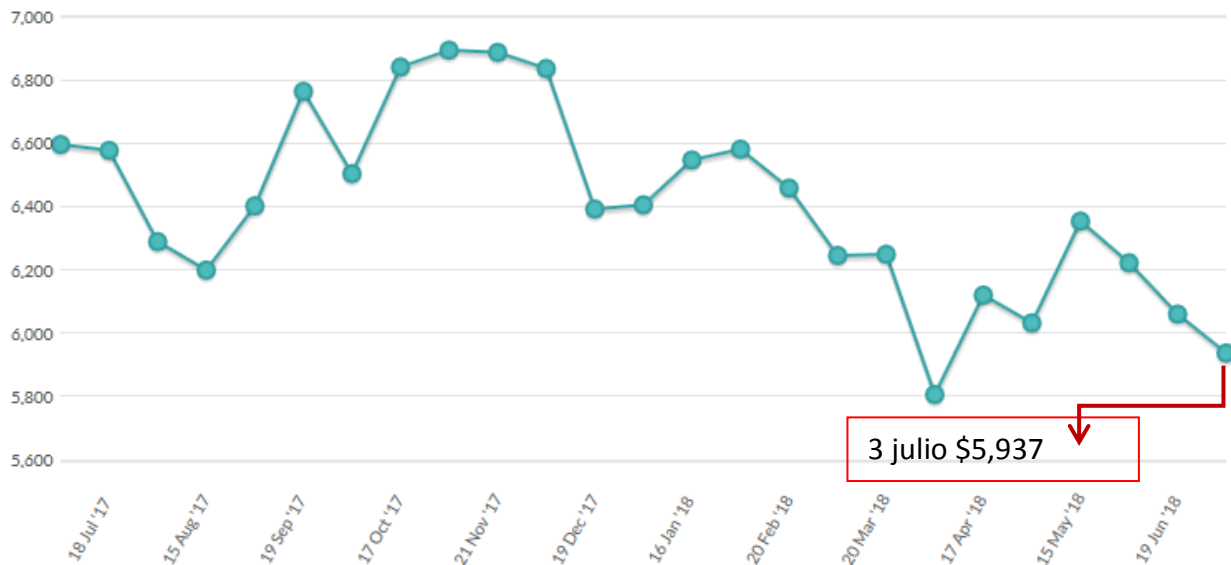
USD / MT = Dólares por tonelada

n.a. = no se ofreció ningún producto o no se vendió ningún producto.

n.s. = no se vendió ningún producto.

n.p. = producto se vendió al precio inicial.

En esta gráfica se puede apreciar el comportamiento de 12 meses de la **Grasa Butírica (AMF)** en las subastas del gDT de Fonterra. (Precios promedio en dólares por tonelada)



Leche descremada en polvo (SMP) – Subasta del 3 julio 2018

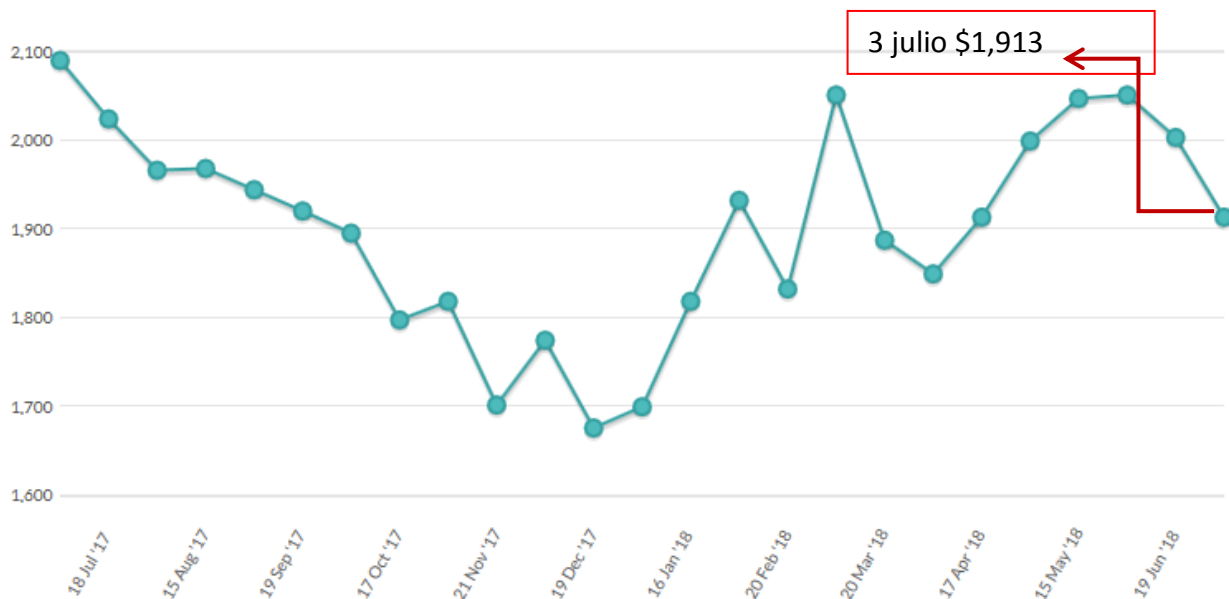
	Contrato 1 Ago18	Contrato 2 Sep18	Contrato 3 Oct18	Contrato 4 Nov18	Contrato 5 Dic18	Contrato 6 Ene19
Amul						
Medium Heat - IN	-	n.s.	-	-	-	-
Arla						
Low Heat Regular - DE	-	n.s.	-	-	-	-
Low Heat Regular - SE	-	\$1,695	-	-	-	-
Medium Heat Regular - DE	-	\$1,700	-	-	-	-
Medium Heat Regular - DK	-	\$1,790	-	-	-	-
Medium Heat Regular - EU	-	\$1,695	-	-	-	-
Medium Heat Regular - SE	-	\$1,695	-	-	-	-
Medium Heat Regular - UK	-	\$1,715	-	-	-	-
Fonterra						
Low Heat - NZ	-	n.s.	n.s.	n.s.	n.s.	n.s.
Medium Heat - NZ	-	\$2,060	\$1,935	\$1,925	\$1,900	\$1,810
Med Heat Guaranteed ATOD - NZ	-	n.s.	n.s.	n.s.	n.s.	n.s.
HH Heat Stable - NZ	-	n.s.	n.s.	n.s.	n.s.	n.s.
UHT - NZ	-	n.s.	\$2,000	\$1,990	\$1,950	\$1,885
Precio Promedio Ganador (USD / MT, FAS)	n.a.	\$1,907	\$1,936	\$1,927	\$1,902	\$1,817
Variación precio evento anterior	n.a.	-1.9%	-5.2%	-4.7%	-6.6%	-14.1%

USD / MT = Dólares por tonelada

n.a. = no se ofreció ningún producto o no se vendió ningún producto.

n.s. = no se vendió ningún producto.

n.p. = producto se vendió al precio inicial.



Leche entera en polvo (WMP) - Subasta del 3 julio 2018

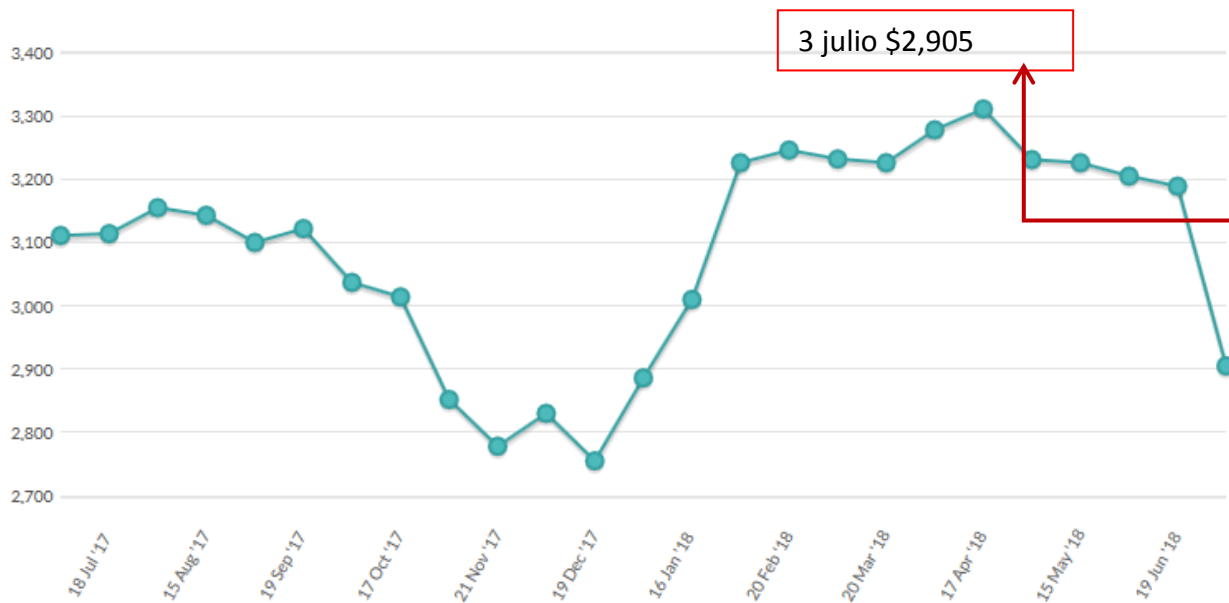
	Contrato 1 Ago18	Contrato 2 Sep18	Contrato 3 Oct18	Contrato 4 Nov18	Contrato 5 Dic18	Contrato 6 Ene19
Fonterra						
Regular - NZ	\$3,180	\$2,895	\$2,825	\$2,820	\$2,940	\$2,880
Regular Guaranteed ATOD - NZ	n.s.	n.s.	n.s.	n.s.	n.s.	n.s.
Instant - NZ	\$3,285	\$3,000	\$2,930	\$2,925	\$3,045	\$2,985
UHT - NZ	\$3,255	\$2,990	\$2,925	\$2,895	\$3,035	n.s.
Precio Promedio Ganador (USD / MT, FAS)	\$3,217	\$2,929	\$2,857	\$2,839	\$2,965	\$2,902
Variación precio evento anterior	+0.9%	-7.9%	-10.2%	-9.5%	-6.6%	-11.7%

USD / MT = Dólares por tonelada

n.a. = no se ofreció ningún producto o no se vendió ningún producto.

n.s. = no se vendió ningún producto.

n.p. = producto se vendió al precio inicial.



Queso Cheddar – Subasta del 3 julio 2018

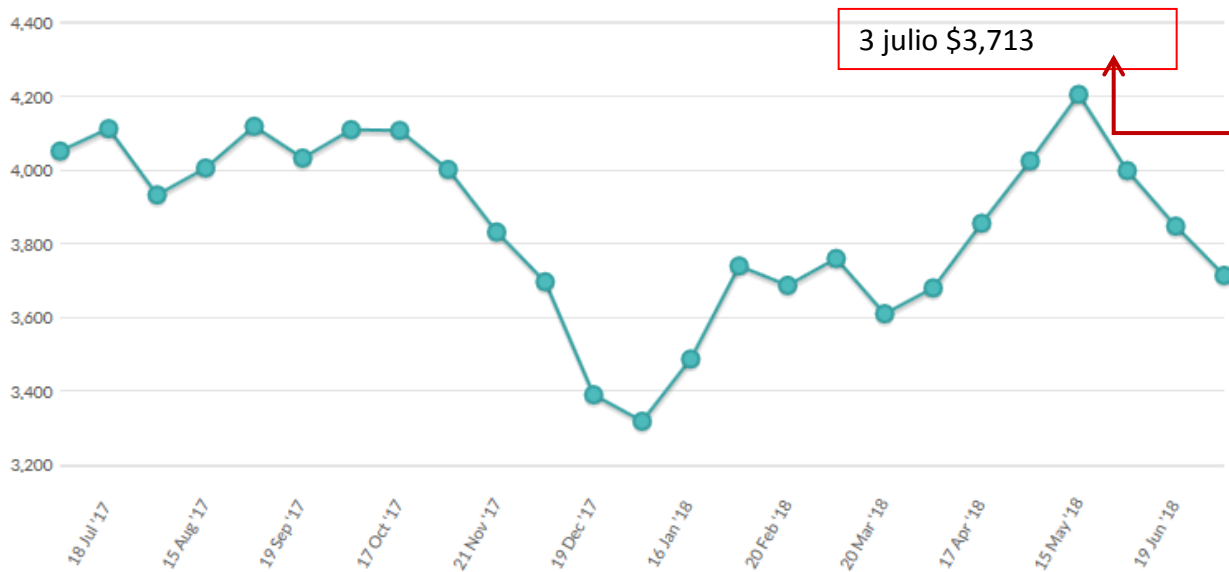
	Contrato 1 Ago18	Contrato 2 Sep18	Contrato 3 Oct18	Contrato 4 Nov18	Contrato 5 Dic18	Contrato 6 Ene19
Fonterra						
Young - NZ	-	\$3,890	\$3,660	\$3,635	\$3,835	-
Frozen - NZ	-	\$3,940	\$3,710	\$3,685	\$3,910	-
Precio Promedio Ganador (USD / MT, FAS)	n.a.	\$3,899	\$3,673	\$3,651	\$3,854	n.a.
Variación precio evento anterior	n.a.	n.a.	-4.2%	-5.2%	-1.4%	n.a.

USD / MT = Dólares por tonelada

n.a. = no se ofreció ningún producto o no se vendió ningún producto.

n.s. = no se vendió ningún producto.

n.p. = producto se vendió al precio inicial.



En la siguiente tabla se pueden apreciar los futuros de la **Leche Líquida** (Dólares por CWT), los cuales son elaborados por el Chicago Mercantil Exchange (CME).

Futuros	31-may-18	14-jun-18	21-jun-18	28-jun-18
jun-18	15.57	15.36		
jul-18	16.38	15.56	14.86	14.34
ago-18	16.87	16.20	15.49	15.21
sep-18	17.01	16.65	16.07	15.92
oct-18	16.90	16.65	16.13	16.07
nov-18	16.69	16.42	16.01	15.99
dic-18	16.52	16.32	15.88	15.93
ene-19	16.23	16.14	15.77	15.80
feb-19	16.14	16.07	15.79	15.80
mar-19	16.13	16.07	15.76	15.77
abr-19	16.09	16.09	15.89	15.90
may-19	16.14	16.18	15.96	15.90
jun-19	16.32	16.29	16.14	16.00

Nota: Los precios a futuro corresponden al día que marca la fecha.
1 CWT = 100 libras o 45.36 kg

A continuación podemos apreciar la misma información que en la tabla anterior, solo que ahora de manera gráfica.

