

Global Dairy Trade - gDT

Los precios de los productos varían dependiendo del tipo de contrato y la fecha que aparece abajo de cada uno de ellos significa la fecha de embarque del producto.

Grasa Butírica (AMF) – Subasta del 5 junio 2018

	Contrato 1 Jul18	Contrato 2 Ago18	Contrato 3 Sep18	Contrato 4 Oct18	Contrato 5 Nov18	Contrato 6 Dic18
Fonterra						
Regular 210kg drum - NZ/AU	\$6,220	\$6,220	\$6,130	\$6,140	\$6,145	-
Premium 210kg drum - NZ	\$6,255	\$6,255	\$6,205	\$6,175	\$6,180	-
Premium 1000kg bin - NZ	\$6,320	\$6,280	\$6,270	\$6,200	n.s.	-
Precio Promedio Ganador (USD / MT, FAS)	\$6,258	\$6,255	\$6,194	\$6,169	\$6,173	n.a.
Variación precio evento anterior	+0.6%	-4.6%	+0.1%	-1.6%	+0.8%	n.a.

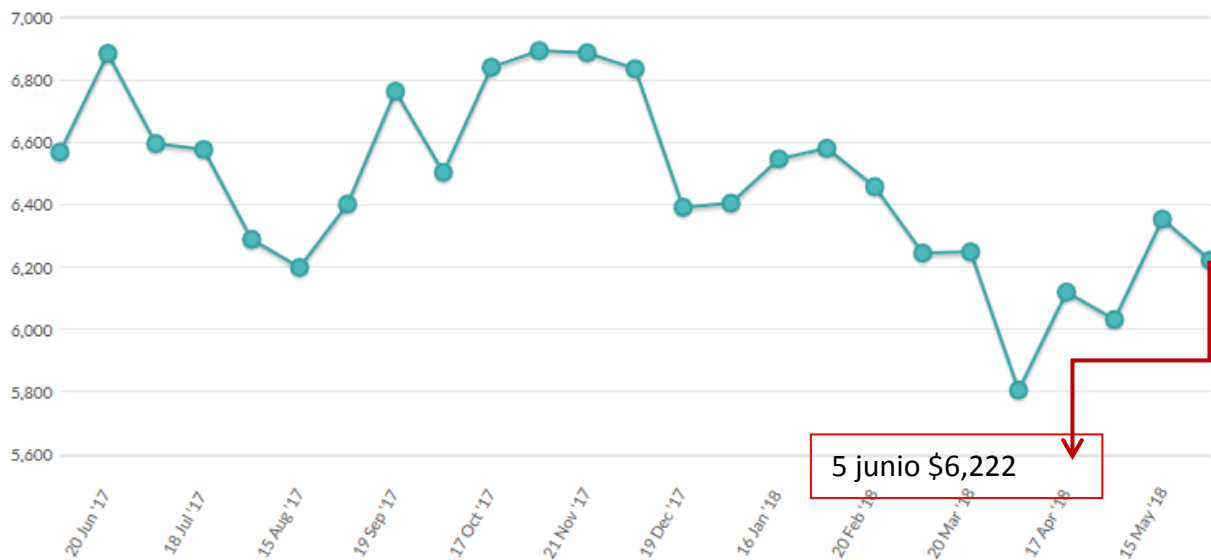
USD / MT = Dólares por tonelada

n.a. = no se ofreció ningún producto o no se vendió ningún producto.

n.s. = no se vendió ningún producto.

n.p. = producto se vendió al precio inicial.

En esta gráfica se puede apreciar el comportamiento de 12 meses de la **Grasa Butírica (AMF)** en las subastas del gDT de Fonterra. (Precios promedio en dólares por tonelada)



Leche descremada en polvo (SMP) – Subasta del 5 junio 2018

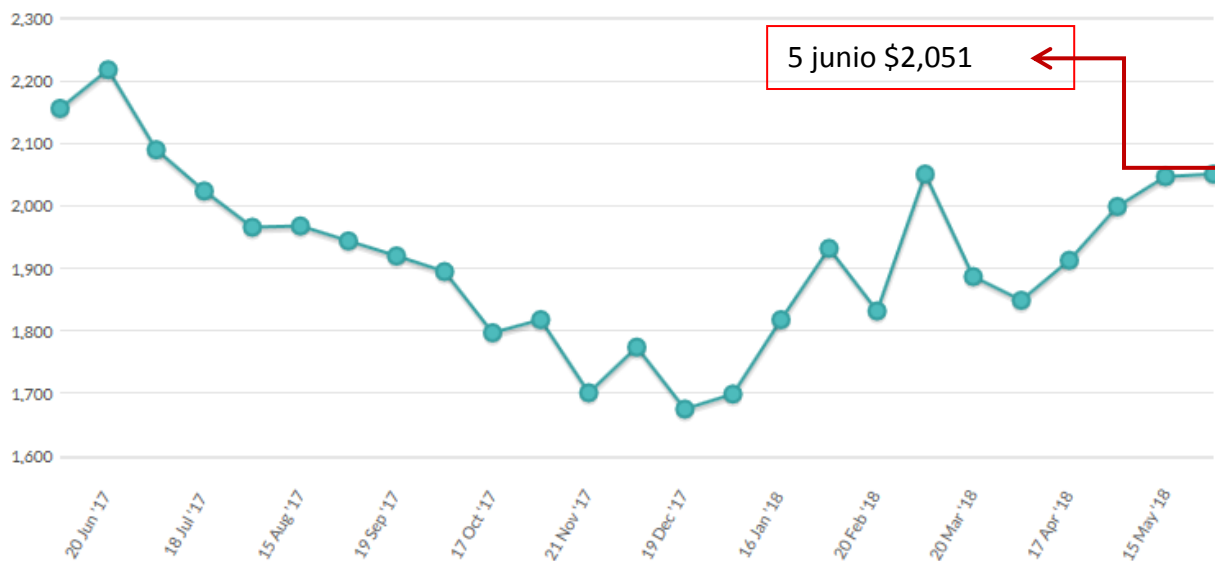
	Contrato 1 Jul18	Contrato 2 Ago18	Contrato 3 Sep18	Contrato 4 Oct18	Contrato 5 Nov18	Contrato 6 Dic18
Amul						
Medium Heat - IN	-	\$2,500	-	-	-	-
Arla						
Low Heat Regular - DE	-	n.s.	-	-	-	-
Low Heat Regular - SE	-	\$1,865	-	-	-	-
Medium Heat Instant - DK	-	\$1,915	-	-	-	-
Medium Heat Regular - DE	-	\$1,865	-	-	-	-
Medium Heat Regular - DK	-	\$1,940	-	-	-	-
Medium Heat Regular - EU	-	\$1,865	-	-	-	-
Medium Heat Regular - SE	-	\$1,900	-	-	-	-
Medium Heat Regular - UK	-	\$1,880	-	-	-	-
Fonterra						
Low Heat - NZ	-	n.s.	n.s.	n.s.	\$2,000	-
Medium Heat - NZ	\$2,285	\$2,130	\$2,040	\$2,020	\$2,000	-
Med Heat Guaranteed ATOD - NZ	-	-	n.s.	n.s.	n.s.	-
HH Heat Stable - NZ	n.s.	n.s.	n.s.	\$2,085	\$2,065	-
UHT - NZ	n.s.	\$2,195	\$2,110	\$2,070	\$2,050	-
Precio Promedio Ganador (USD / MT, FAS)	\$2,285	\$2,078	\$2,053	\$2,029	\$2,007	n.a.
Variación precio evento anterior	+7.3%	-0.3%	-3.6%	+1.1%	+3.0%	n.a.

USD / MT = Dólares por tonelada

n.a. = no se ofreció ningún producto o no se vendió ningún producto.

n.s. = no se vendió ningún producto.

n.p. = producto se vendió al precio inicial.



Leche entera en polvo (WMP) - Subasta del 5 junio 2018

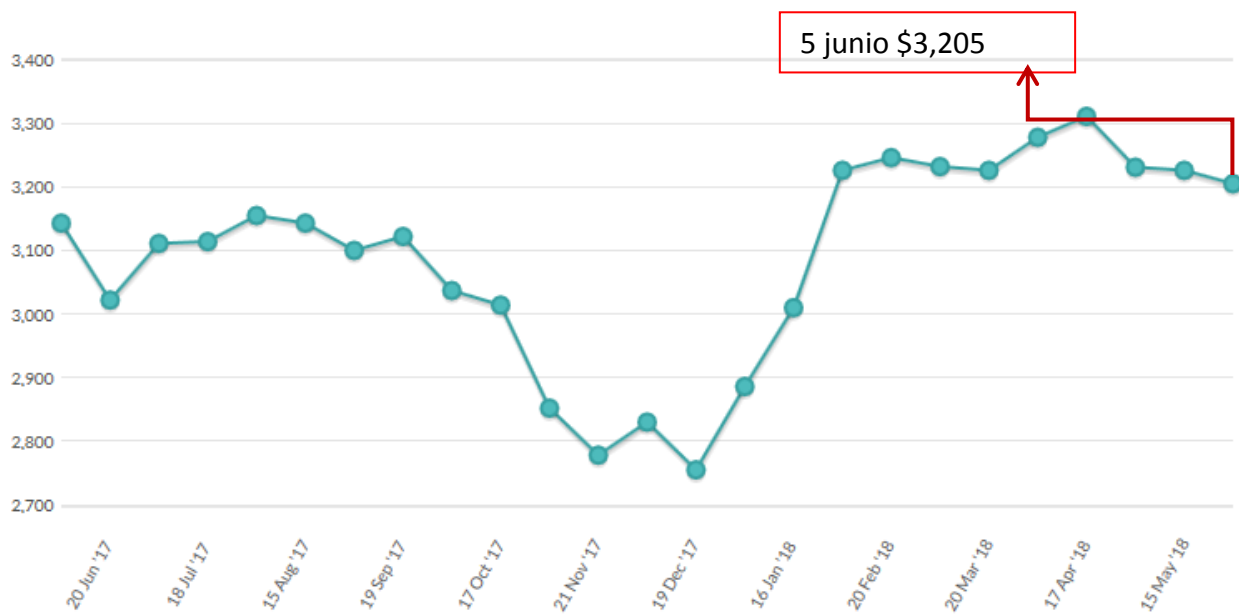
	Contrato 1 Jul18	Contrato 2 Ago18	Contrato 3 Sep18	Contrato 4 Oct18	Contrato 5 Nov18	Contrato 6 Dic18
Fonterra						
Regular - NZ	\$3,175	\$3,195	\$3,165	\$3,185	\$3,190	\$3,275
Regular Guaranteed ATOD - NZ	n.s.	n.s.	n.s.	\$3,230	\$3,235	n.s.
Instant - NZ	\$3,205	\$3,300	\$3,270	\$3,290	\$3,295	n.s.
UHT - NZ	\$3,250	\$3,270	\$3,290	\$3,280	\$3,265	\$3,350
Precio Promedio Ganador (USD / MT, FAS)	\$3,186	\$3,222	\$3,195	\$3,211	\$3,208	\$3,281
Variación precio evento anterior	-2.4%	-0.3%	-1.6%	-1.3%	-0.5%	+0.2%

USD / MT = Dólares por tonelada

n.a. = no se ofreció ningún producto o no se vendió ningún producto.

n.s. = no se vendió ningún producto.

n.p. = producto se vendió al precio inicial.



Queso Cheddar – Subasta del 5 junio 2018

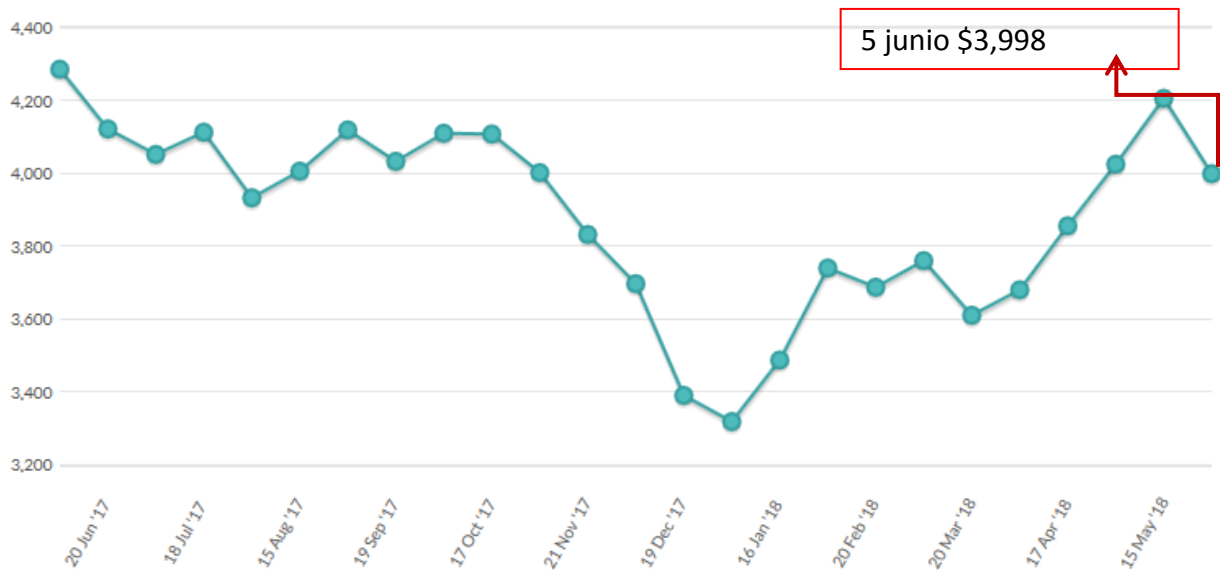
	Contrato 1 Jul18	Contrato 2 Ago18	Contrato 3 Sep18	Contrato 4 Oct18	Contrato 5 Nov18	Contrato 6 Dic18
Fonterra						
Young - NZ	\$4,070	-	\$3,960	\$3,960	\$4,035	-
Frozen - NZ	\$4,120	-	\$4,010	\$3,985	\$4,085	-
Precio Promedio Ganador (USD / MT, FAS)	\$4,098	n.a.	\$3,983	\$3,972	\$4,060	n.a.
Variación precio evento anterior	-7.1%	n.a.	n.a.	-2.3%	-0.7%	n.a.

USD / MT = Dólares por tonelada

n.a. = no se ofreció ningún producto o no se vendió ningún producto.

n.s. = no se vendió ningún producto.

n.p. = producto se vendió al precio inicial.



En la siguiente tabla se pueden apreciar los futuros de la **Leche Líquida** (Dólares por CWT), los cuales son elaborados por el Chicago Mercantil Exchange (CME).

Futuros	03-may-18	17-may-18	24-may-18	31-may-18
may-18	15.12	15.23		
jun-18	15.59	15.77	15.76	15.57
jul-18	15.96	16.17	16.42	16.38
ago-18	16.30	16.54	16.79	16.87
sep-18	16.52	16.79	16.95	17.01
oct-18	16.57	16.82	16.90	16.90
nov-18	16.40	16.68	16.66	16.69
dic-18	16.33	16.63	16.59	16.52
ene-19	16.00	16.36	16.32	16.23
feb-19	15.93	16.29	16.26	16.14
mar-19	15.87	16.18	16.20	16.13
abr-19	15.70	16.16	16.15	16.09
may-19	15.82	16.21	16.23	16.14

Nota: Los precios a futuro corresponden al día que marca la fecha.
1 CWT = 100 libras o 45.36 kg

A continuación podemos apreciar la misma información que en la tabla anterior, solo que ahora de manera gráfica.

