

## Global Dairy Trade - gDT

Los precios de los productos varían dependiendo del tipo de contrato y la fecha que aparece abajo de cada uno de ellos significa la fecha de embarque del producto.

### Grasa Butírica (AMF) – Subasta del 6 marzo 2018

	Contrato 1 Abr18	Contrato 2 May18	Contrato 3 Jun18	Contrato 4 Jul18	Contrato 5 Ago18	Contrato 6 Sep18
<b>Fonterra</b>						
Regular 210kg drum - NZ/AU	\$6,220	\$6,140	\$6,220	\$6,235	\$6,375	-
Premium 210kg drum - NZ	\$6,295	\$6,215	\$6,295	\$6,310	\$6,450	-
Premium 1000kg bin - NZ	\$6,355	\$6,275	\$6,320	\$6,335	\$6,515	-
<b>Precio Promedio Ganador (USD / MT, FAS)</b>	\$6,283	\$6,196	\$6,271	\$6,278	\$6,445	n.a.
<b>Variación precio evento anterior</b>	-3.7%	-3.9%	-2.3%	-3.3%	-1.6%	n.a.

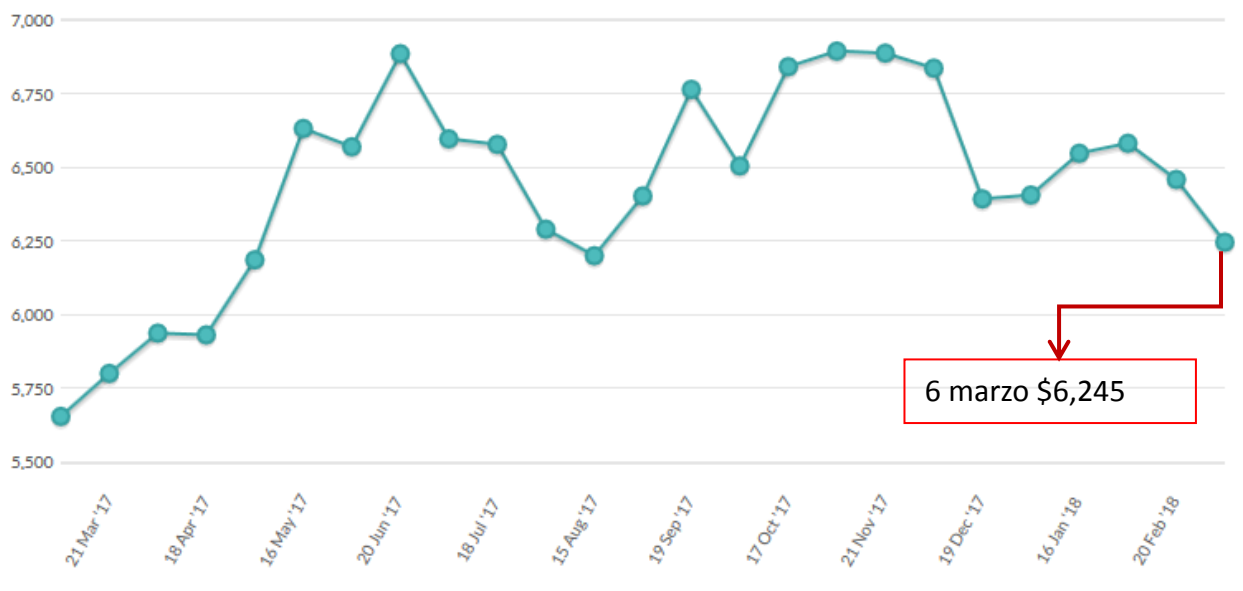
USD / MT = Dólares por tonelada

n.a. = no se ofreció ningún producto o no se vendió ningún producto.

n.s. = no se vendió ningún producto.

n.p. = producto se vendió al precio inicial.

En esta gráfica se puede apreciar el comportamiento de 12 meses de la **Grasa Butírica (AMF)** en las subastas del gDT de Fonterra. (Precios promedio en dólares por tonelada)



### Leche descremada en polvo (SMP) – Subasta del 6 marzo 2018

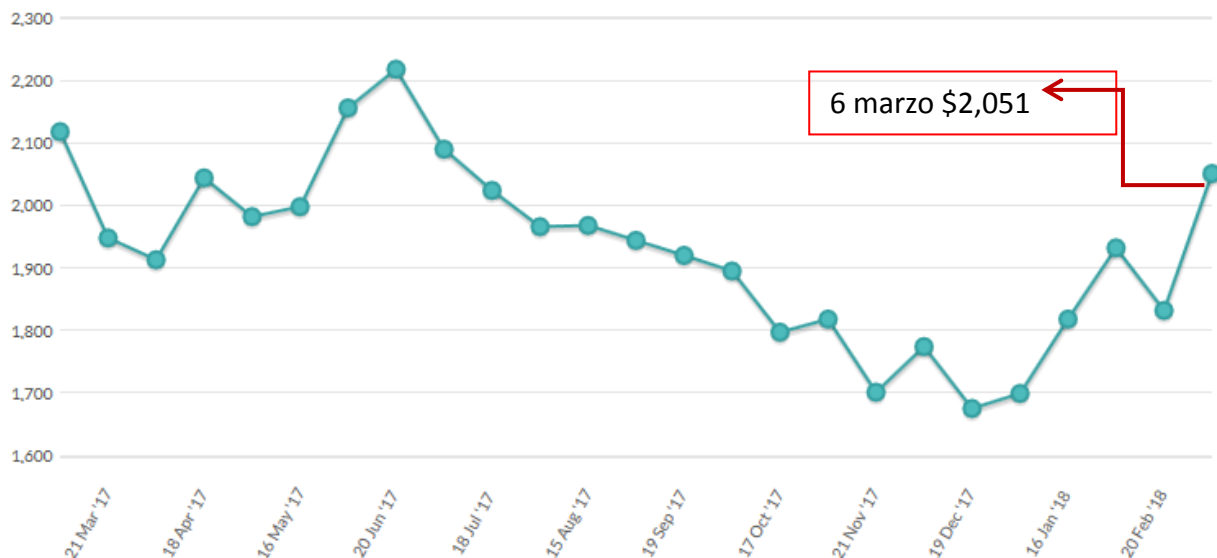
	Contrato 1 Abr18	Contrato 2 May18	Contrato 3 Jun18	Contrato 4 Jul18	Contrato 5 Ago18	Contrato 6 Sep18
<b>Amul</b>						
Medium Heat - IN	-	\$2,935	-	-	-	-
<b>Arla</b>						
Low Heat Regular - DE	-	\$1,605	-	-	-	-
Low Heat Regular - SE	-	\$1,620	-	-	-	-
Medium Heat Instant - DK	-	n.s.	-	-	-	-
Medium Heat Regular - DE	-	\$1,590	-	-	-	-
Medium Heat Regular - DK	-	\$1,600	-	-	-	-
Medium Heat Regular - EU	-	\$1,585	-	-	-	-
Medium Heat Regular - SE	-	\$1,585	-	-	-	-
Medium Heat Regular - UK	-	\$1,585	-	-	-	-
<b>Fonterra</b>						
Low Heat - NZ	-	-	n.s.	\$1,940	\$1,945	-
Medium Heat - NZ	n.s.	\$1,905	\$1,960	\$1,925	\$1,935	-
Med Heat Guaranteed ATOD - NZ	n.s.	n.s.	n.s.	-	-	-
HH Heat Stable - NZ	n.s.	n.s.	n.s.	n.s.	n.s.	-
UHT - NZ	\$2,910	\$3,220	\$2,900	\$1,990	\$1,995	-
<b>Variación precio evento anterior</b>	+44.8%	+4.5%	+10.8%	-0.3%	+1.7%	n.a.

USD / MT = Dólares por tonelada

n.a. = no se ofreció ningún producto o no se vendió ningún producto.

n.s. = no se vendió ningún producto.

n.p. = producto se vendió al precio inicial.



### Leche entera en polvo (WMP) - Subasta del 6 marzo 2018

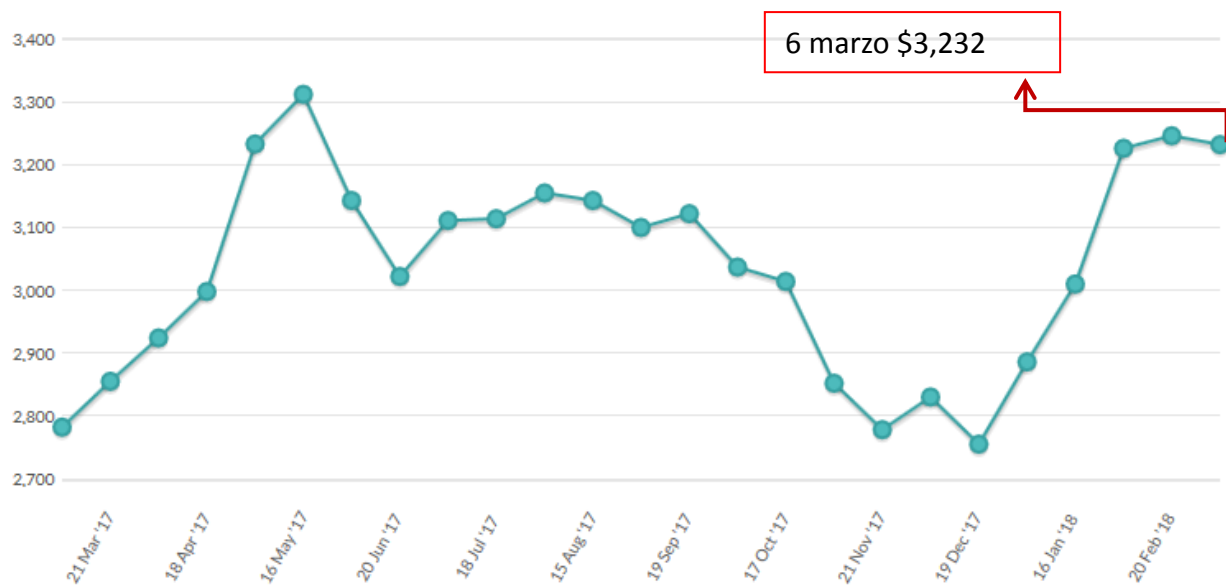
	Contrato 1 Abr18	Contrato 2 May18	Contrato 3 Jun18	Contrato 4 Jul18	Contrato 5 Ago18	Contrato 6 Sep18
<b>Fonterra</b>						
Regular - NZ	\$3,225	\$3,170	\$3,200	\$3,210	\$3,210	-
Regular Guaranteed ATOD - NZ	n.s.	n.s.	n.s.	n.s.	n.s.	-
Instant - NZ	\$3,330	\$3,275	\$3,305	\$3,315	\$3,315	-
UHT - NZ	\$3,320	\$3,245	\$3,275	\$3,285	\$3,285	-
<b>Precio Promedio Ganador (USD / MT, FAS)</b>	\$3,252	\$3,210	\$3,241	\$3,258	\$3,260	n.a.
<b>Variación precio evento anterior</b>	+0.3%	-1.7%	-0.8%	-0.2%	-0.2%	n.a.

USD / MT = Dólares por tonelada

n.a. = no se ofreció ningún producto o no se vendió ningún producto.

n.s. = no se vendió ningún producto.

n.p. = producto se vendió al precio inicial.



### Queso Cheddar – Subasta del 6 marzo 2018

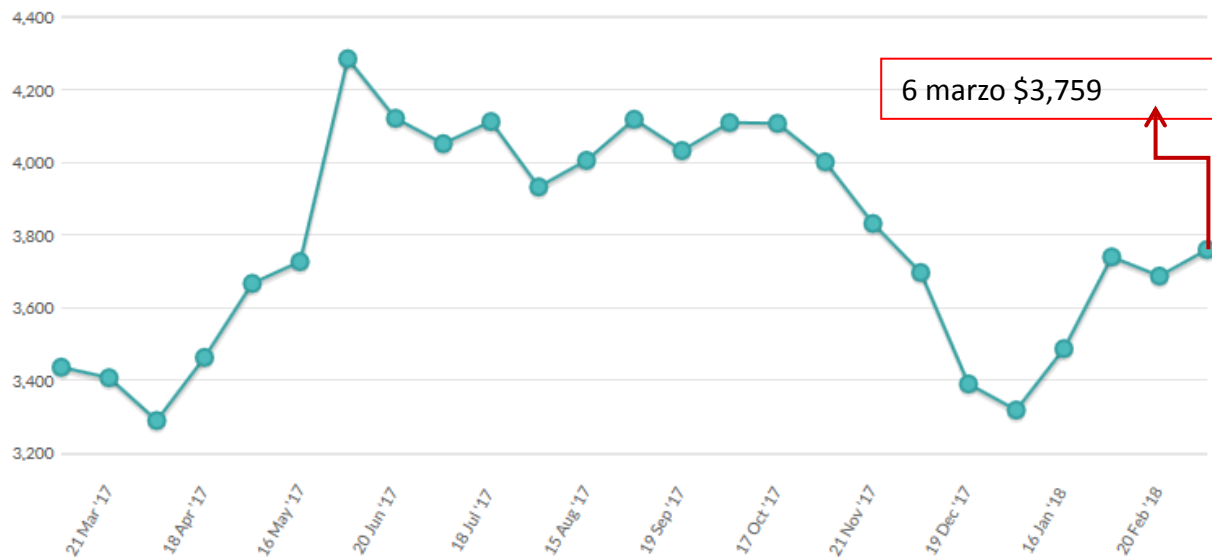
	Contrato 1 Abr18	Contrato 2 May18	Contrato 3 Jun18	Contrato 4 Jul18	Contrato 5 Ago18	Contrato 6 Sep18
<b>Fonterra</b>						
Young - NZ	\$3,905	\$3,845	\$3,695	\$3,650	-	-
Frozen - NZ	n.s.	\$3,920	\$3,770	\$3,735	-	-
<b>Precio Promedio Ganador (USD / MT, FAS)</b>	\$3,905	\$3,861	\$3,709	\$3,665	n.a.	n.a.
<b>Variación precio evento anterior</b>	+4.7%	+7.4%	-1.2%	-1.4%	n.a.	n.a.

USD / MT = Dólares por tonelada

n.a. = no se ofreció ningún producto o no se vendió ningún producto.

n.s. = no se vendió ningún producto.

n.p. = producto se vendió al precio inicial.



En la siguiente tabla se pueden apreciar los futuros de la **Leche Líquida** (Dólares por CWT), los cuales son elaborados por el Chicago Mercantil Exchange (CME).

Futuros	01-feb-18	15-feb-18	22-feb-18	01-mar-18
feb-18	13.54	13.46		
mar-18	13.72	14.04	13.88	14.04
abr-18	13.87	14.10	13.84	14.00
may-18	14.22	14.41	14.06	14.19
jun-18	14.62	14.80	14.65	14.71
jul-18	15.08	15.27	15.28	15.24
ago-18	15.45	15.66	15.61	15.61
sep-18	15.67	15.89	15.86	15.90
oct-18	15.83	16.03	15.96	15.95
nov-18	15.74	15.97	15.88	15.83
dic-18	15.63	15.83	15.84	15.75
ene-19	15.40	15.54	15.60	15.52
feb-19	15.45	15.55	15.60	15.57

Nota: Los precios a futuro corresponden al día que marca la fecha.  
1 CWT = 100 libras o 45.36 kg

A continuación podemos apreciar la misma información que en la tabla anterior, solo que ahora de manera gráfica.

