

Global Dairy Trade - gDT

Los precios de los productos varían dependiendo del tipo de contrato y la fecha que aparece abajo de cada uno de ellos significa la fecha de embarque del producto.

Grasa Butírica (AMF) – Subasta del 6 noviembre 2018

	Contrato 1 Dic18	Contrato 2 Ene19	Contrato 3 Feb19	Contrato 4 Mar19	Contrato 5 Abr19	Contrato 6 May19
Fonterra						
Regular 210kg drum - NZ/AU	\$5,070	\$4,965	\$4,965	\$5,000	\$5,090	\$5,180
Premium 210kg drum - NZ	\$5,080	\$5,040	\$5,040	\$5,075	\$5,120	\$5,255
Premium 1000kg bin - NZ	n.s.	\$5,065	\$5,065	\$5,100	\$5,190	n.s.
Precio Promedio Ganador (USD / MT, FAS)	\$5,076	\$5,020	\$5,017	\$5,057	\$5,114	\$5,200
Variación precio evento anterior	-0.7%	-3.7%	-0.7%	+0.0%	+1.1%	+1.6%

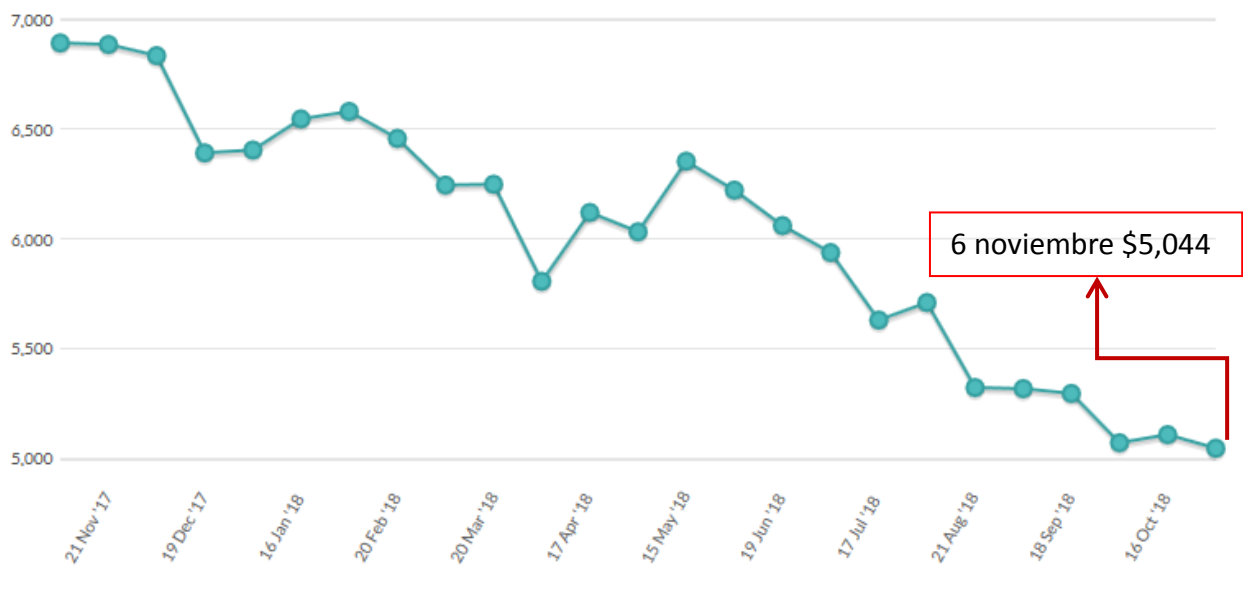
USD / MT = Dólares por tonelada

n.a. = no se ofreció ningún producto o no se vendió ningún producto.

n.s. = no se vendió ningún producto.

n.p. = producto se vendió al precio inicial.

En esta gráfica se puede apreciar el comportamiento de 12 meses de la Grasa Butírica (AMF) en las subastas del gDT de Fonterra. (Precios promedio en dólares por tonelada)



Leche descremada en polvo (SMP) – Subasta del 6 noviembre 2018

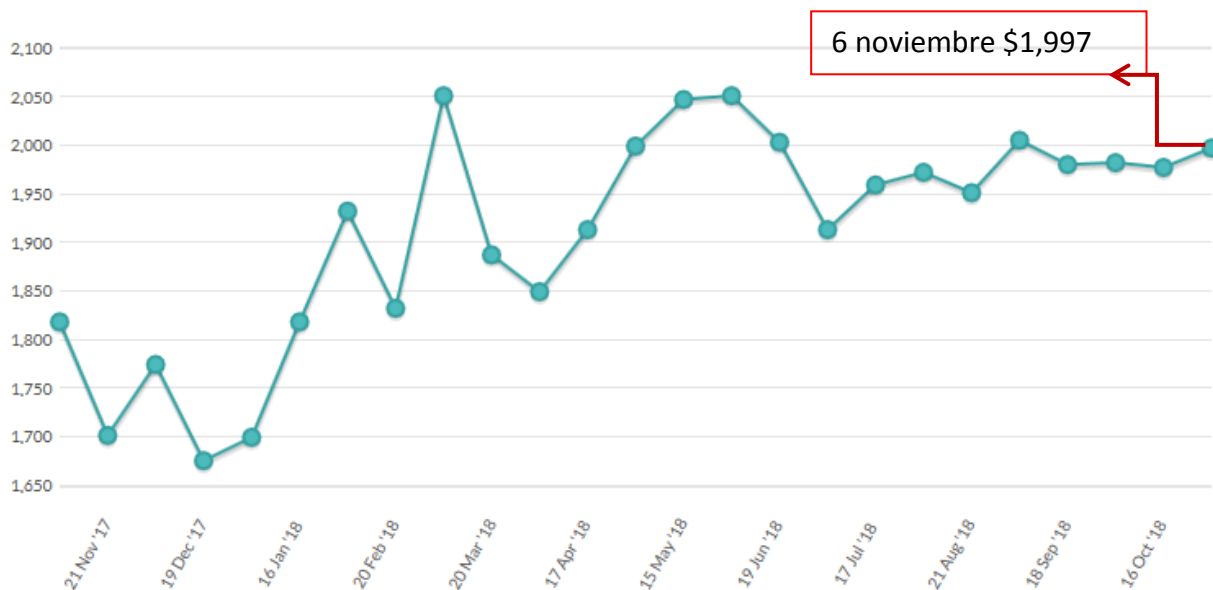
	Contrato 1 Dic18	Contrato 2 Ene19	Contrato 3 Feb19	Contrato 4 Mar19	Contrato 5 Abr19	Contrato 6 May19
Amul						
Medium Heat - IN	n.s.	n.s.	-	-	-	-
Arla						
Low Heat Regular - DE	-	n.s.	-	-	-	-
Low Heat Regular - SE	-	\$1,890	-	-	-	-
Medium Heat Regular - DE	-	n.s.	-	-	-	-
Medium Heat Regular - DK	-	n.s.	-	-	-	-
Medium Heat Regular - EU	-	\$1,865	-	-	-	-
Medium Heat Regular - SE	-	n.s.	-	-	-	-
Medium Heat Regular - UK	-	\$1,865	-	-	-	-
Fonterra						
Low Heat - NZ	\$2,200	\$1,990	\$1,995	n.s.	\$2,000	\$1,985
Medium Heat - NZ	\$2,200	\$1,975	\$1,995	\$2,015	\$2,000	\$1,985
Med Heat Guaranteed ATOD - NZ	n.s.	n.s.	n.s.	n.s.	n.s.	n.s.
HH Heat Stable - NZ	n.s.	\$2,025	\$2,060	\$2,080	\$2,065	\$2,055
UHT - NZ	\$2,250	\$2,040	\$2,060	\$2,080	\$2,065	\$2,055
Precio Promedio Ganador (USD / MT, FAS)	\$2,206	\$1,965	\$2,006	\$2,031	\$2,010	\$1,997
Variación precio evento anterior	+7.8%	-0.9%	+3.3%	+3.2%	+0.6%	-0.1%

USD / MT = Dólares por tonelada

n.a. = no se ofreció ningún producto o no se vendió ningún producto.

n.s. = no se vendió ningún producto.

n.p. = producto se vendió al precio inicial.



Leche entera en polvo (WMP) - Subasta del 6 noviembre 2018

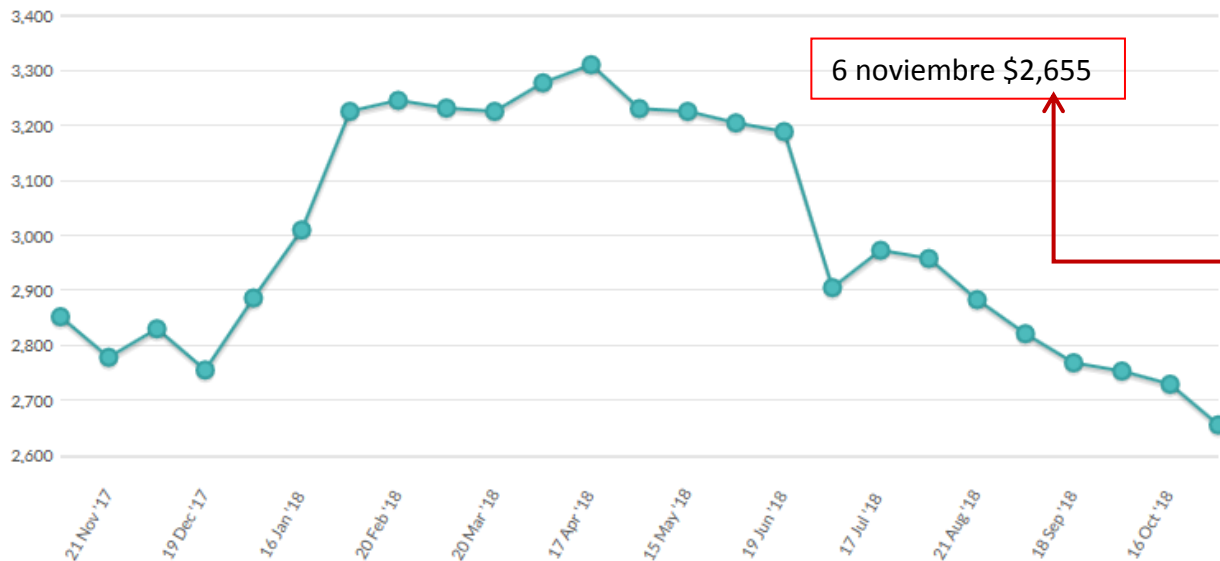
	Contrato 1 Dic18	Contrato 2 Ene19	Contrato 3 Feb19	Contrato 4 Mar19	Contrato 5 Abr19	Contrato 6 May19
Fonterra						
Regular - NZ	\$2,750	\$2,570	\$2,605	\$2,645	\$2,675	\$2,665
Regular Guaranteed ATOD - NZ	n.s.	\$2,595	\$2,645	n.s.	n.s.	n.s.
Instant - NZ	\$2,855	\$2,675	\$2,725	\$2,750	\$2,795	\$2,770
UHT - NZ	\$2,825	\$2,645	\$2,680	\$2,720	\$2,765	\$2,740
Precio Promedio Ganador (USD / MT, FAS)	\$2,758	\$2,601	\$2,650	\$2,683	\$2,698	\$2,670
Variación precio evento anterior	+1.8%	-6.3%	-1.1%	-0.6%	+0.5%	-1.7%

USD / MT = Dólares por tonelada

n.a. = no se ofreció ningún producto o no se vendió ningún producto.

n.s. = no se vendió ningún producto.

n.p. = producto se vendió al precio inicial.



Queso Cheddar – Subasta del 6 noviembre 2018

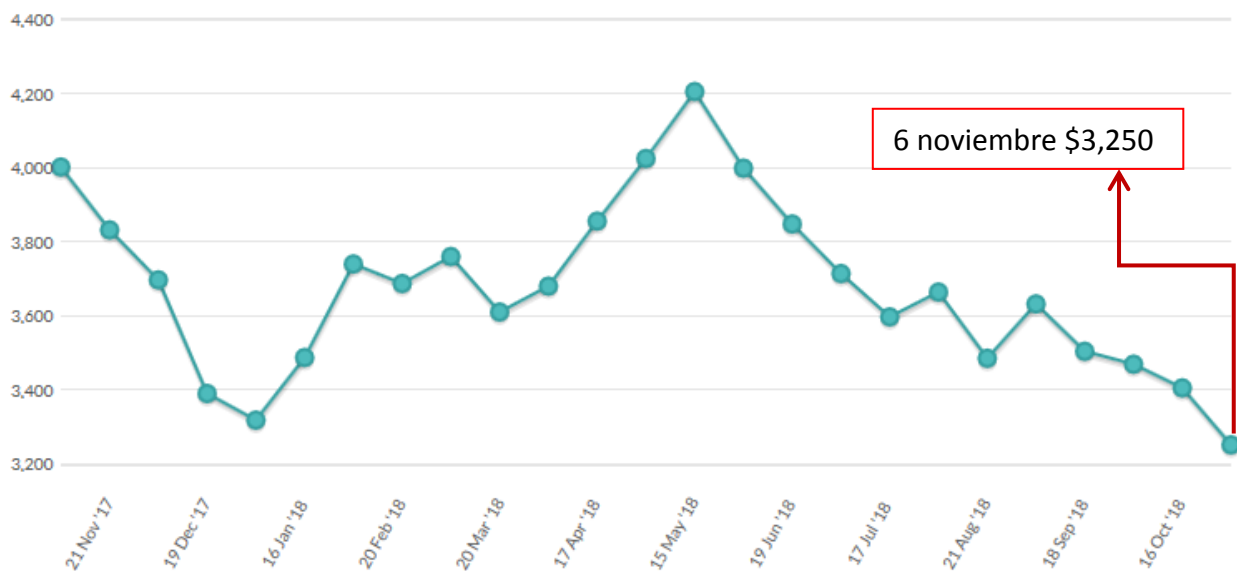
	Contrato 1 Dic18	Contrato 2 Ene19	Contrato 3 Feb19	Contrato 4 Mar19	Contrato 5 Abr19	Contrato 6 May19
Fonterra						
Young - NZ	\$3,330	\$3,065	\$3,265	\$3,345	\$3,430	-
Frozen - NZ	\$3,380	\$3,115	\$3,315	\$3,395	\$3,480	-
Precio Promedio Ganador (USD / MT, FAS)	\$3,343	\$3,074	\$3,270	\$3,363	\$3,443	n.a.
Variación precio evento anterior	-1.6%	-10.5%	-3.1%	-1.2%	+1.2%	n.a.

USD / MT = Dólares por tonelada

n.a. = no se ofreció ningún producto o no se vendió ningún producto.

n.s. = no se vendió ningún producto.

n.p. = producto se vendió al precio inicial.



En la siguiente tabla se pueden apreciar los futuros de la **Leche Líquida** (Dólares por CWT), los cuales son elaborados por el Chicago Mercantil Exchange (CME).

Futuros	04-oct-18	18-oct-18	25-oct-18	01-nov-18
oct-18	15.82	15.55	15.53	
nov-18	16.01	15.53	15.11	14.88
dic-18	15.98	15.52	15.23	15.23
ene-19	15.86	15.43	15.14	15.19
feb-19	15.76	15.48	15.26	15.24
mar-19	15.79	15.65	15.43	15.40
abr-19	15.92	15.85	15.70	15.64
may-19	15.93	15.92	15.80	15.73
jun-19	16.02	16.03	15.93	15.83
jul-19	16.21	16.20	16.18	16.08
ago-19	16.44	16.41	16.35	16.28
sep-19	16.55	16.59	16.52	16.49
oct-19	16.44	16.51	16.42	16.38

Nota: Los precios a futuro corresponden al día que marca la fecha.
1 CWT = 100 libras o 45.36 kg

A continuación podemos apreciar la misma información que en la tabla anterior, solo que ahora de manera gráfica.

