

Global Dairy Trade - gDT

Los precios de los productos varían dependiendo del tipo de contrato y la fecha que aparece abajo de cada uno de ellos significa la fecha de embarque del producto.

Grasa Butírica (AMF) – Subasta del 2 octubre 2018

	Contrato 1 Nov18	Contrato 2 Dic18	Contrato 3 Ene19	Contrato 4 Feb19	Contrato 5 Mar19	Contrato 6 Abr19
Fonterra						
Regular 210kg drum - NZ/AU	\$5,225	\$5,015	\$4,950	\$4,990	\$5,005	\$5,210
Premium 210kg drum - NZ	\$5,300	\$5,090	\$4,985	\$5,065	\$5,080	\$5,285
Premium 1000kg bin - NZ	n.s.	\$5,115	\$5,050	\$5,090	\$5,130	\$5,270
Precio Promedio Ganador (USD / MT, FAS)	\$5,253	\$5,081	\$4,993	\$5,054	\$5,071	\$5,266
Variación precio evento anterior	-0.1%	-3.9%	-5.5%	-5.4%	-4.4%	-2.9%

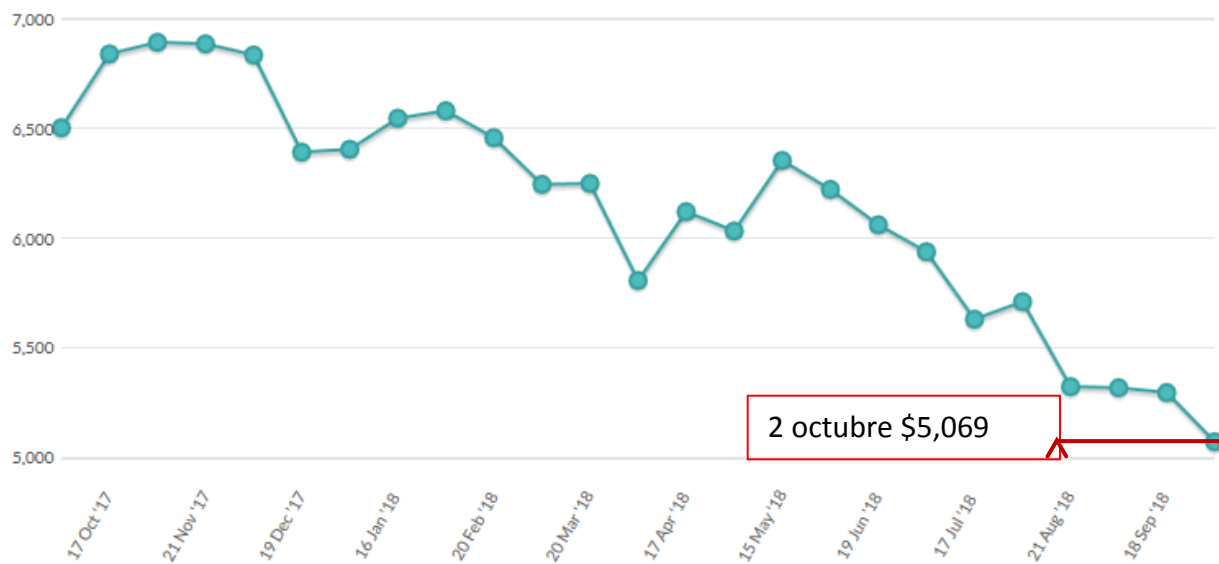
USD / MT = Dólares por tonelada

n.a. = no se ofreció ningún producto o no se vendió ningún producto.

n.s. = no se vendió ningún producto.

n.p. = producto se vendió al precio inicial.

En esta gráfica se puede apreciar el comportamiento de 12 meses de la **Grasa Butírica (AMF)** en las subastas del gDT de Fonterra. (Precios promedio en dólares por tonelada)



Leche descremada en polvo (SMP) – Subasta del 2 octubre 2018

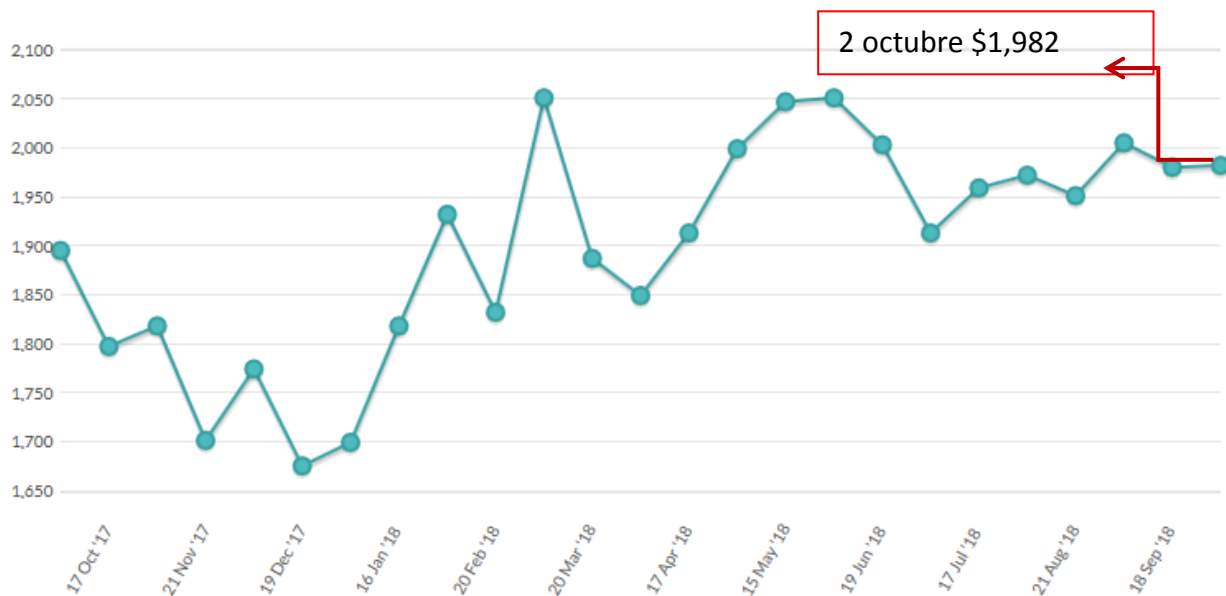
	Contrato 1 Nov18	Contrato 2 Dic18	Contrato 3 Ene19	Contrato 4 Feb19	Contrato 5 Mar19	Contrato 6 Abr19
Amul						
Medium Heat - IN	-	n.s.	n.s.	-	-	-
Arla						
Low Heat Regular - DE	-	n.s.	-	-	-	-
Low Heat Regular - SE	-	\$1,790	-	-	-	-
Medium Heat Regular - DE	-	\$1,785	-	-	-	-
Medium Heat Regular - DK	-	\$1,785	-	-	-	-
Medium Heat Regular - EU	-	\$1,785	-	-	-	-
Medium Heat Regular - SE	-	\$1,785	-	-	-	-
Medium Heat Regular - UK	-	\$1,785	-	-	-	-
Fonterra						
Low Heat - NZ	n.s.	n.s.	\$1,965	\$1,970	\$1,945	n.s.
Medium Heat - NZ	\$2,090	\$2,000	\$1,950	\$1,970	\$1,945	\$1,945
Med Heat Guaranteed ATOD - NZ	n.s.	\$2,040	n.s.	n.s.	n.s.	n.s.
HH Heat Stable - NZ	-	\$2,065	\$2,000	\$2,035	\$1,995	\$1,995
UHT - NZ	\$2,160	\$2,065	\$2,015	\$2,020	\$2,010	\$2,010
Precio Promedio Ganador (USD / MT, FAS)	\$2,118	\$1,981	\$1,973	\$1,996	\$1,957	\$1,956
Variación precio evento anterior	-3.6%	+2.7%	-3.3%	-1.2%	-2.4%	-2.4%

USD / MT = Dólares por tonelada

n.a. = no se ofreció ningún producto o no se vendió ningún producto.

n.s. = no se vendió ningún producto.

n.p. = producto se vendió al precio inicial.



Leche entera en polvo (WMP) - Subasta del 2 octubre 2018

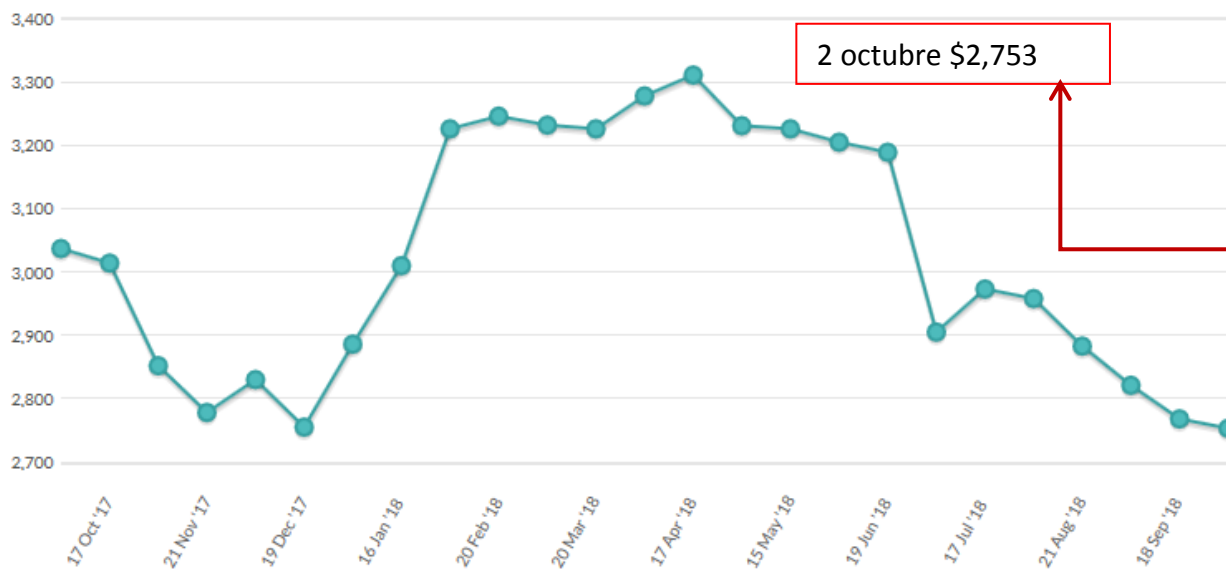
	Contrato 1 Nov18	Contrato 2 Dic18	Contrato 3 Ene19	Contrato 4 Feb19	Contrato 5 Mar19	Contrato 6 Abr19
Fonterra						
Regular - NZ	\$2,760	\$2,765	\$2,615	\$2,700	\$2,730	\$2,835
Regular Guaranteed ATOD - NZ	n.s.	n.s.	\$2,665	n.s.	n.s.	n.s.
Instant - NZ	\$2,865	\$2,870	\$2,720	\$2,805	\$2,850	\$2,925
UHT - NZ	\$2,835	\$2,840	\$2,690	\$2,790	\$2,805	\$2,895
Precio Promedio Ganador (USD / MT, FAS)	\$2,781	\$2,784	\$2,658	\$2,745	\$2,759	\$2,848
Variación precio evento anterior	-2.6%	+1.1%	-4.6%	-2.1%	-0.4%	+1.3%

USD / MT = Dólares por tonelada

n.a. = no se ofreció ningún producto o no se vendió ningún producto.

n.s. = no se vendió ningún producto.

n.p. = producto se vendió al precio inicial.



Queso Cheddar – Subasta del 2 octubre 2018

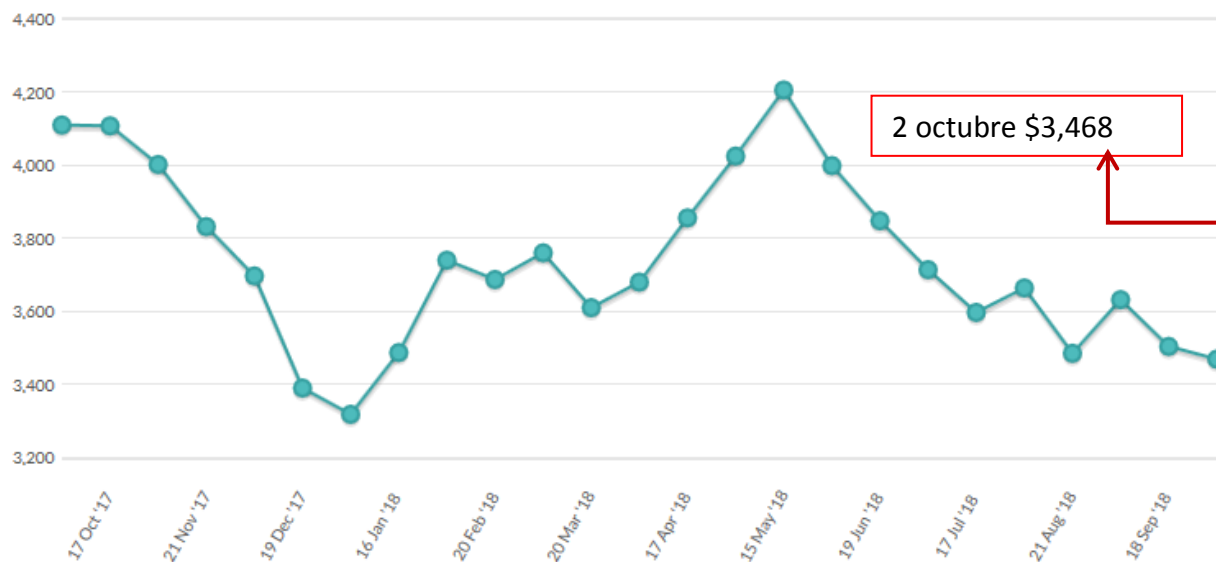
	Contrato 1 Nov18	Contrato 2 Dic18	Contrato 3 Ene19	Contrato 4 Feb19	Contrato 5 Mar19	Contrato 6 Abr19
Fonterra						
Young - NZ	\$3,480	\$3,435	\$3,480	\$3,445	\$3,480	-
Frozen - NZ	\$3,530	\$3,485	\$3,530	\$3,495	\$3,560	-
Precio Promedio Ganador (USD / MT, FAS)	\$3,495	\$3,442	\$3,488	\$3,463	\$3,481	n.a.
Variación precio evento anterior	-5.5%	-5.1%	+2.7%	+0.7%	-5.1%	n.a.

USD / MT = Dólares por tonelada

n.a. = no se ofreció ningún producto o no se vendió ningún producto.

n.s. = no se vendió ningún producto.

n.p. = producto se vendió al precio inicial.



En la siguiente tabla se pueden apreciar los futuros de la **Leche Líquida** (Dólares por CWT), los cuales son elaborados por el Chicago Mercantil Exchange (CME).

Futuros	30-ago-18	13-sep-18	20-sep-18	27-sep-18
ago-18				
sep-18	16.38	16.13	16.14	16.11
oct-18	16.59	16.10	16.02	15.95
nov-18	16.52	16.22	16.27	16.37
dic-18	16.31	16.05	16.10	16.21
ene-19	16.02	15.92	15.90	16.07
feb-19	15.81	15.79	15.79	15.94
mar-19	15.88	15.82	15.83	15.93
abr-19	15.95	15.95	15.97	16.04
may-19	16.00	15.96	15.94	16.05
jun-19	16.11	16.00	16.00	16.11
jul-19	16.17	16.20	16.15	16.32
ago-19	16.34	16.36	16.34	16.46

Nota: Los precios a futuro corresponden al día que marca la fecha.
1 CWT = 100 libras o 45.36 kg

A continuación podemos apreciar la misma información que en la tabla anterior, solo que ahora de manera gráfica.

