

Global Dairy Trade - gDT

Los precios de los productos varían dependiendo del tipo de contrato y la fecha que aparece abajo de cada uno de ellos significa la fecha de embarque del producto.

Grasa Butírica (AMF) – Subasta del 4 septiembre 2018

	Contrato 1 Oct18	Contrato 2 Nov18	Contrato 3 Dic18	Contrato 4 Ene19	Contrato 5 Feb19	Contrato 6 Mar19
Fonterra						
Regular 210kg drum - NZ/AU	\$5,560	\$5,265	\$5,190	\$5,250	\$5,265	\$5,280
Premium 210kg drum - NZ	\$5,635	\$5,340	\$5,265	\$5,325	\$5,390	n.s.
Premium 1000kg bin - NZ	n.s.	\$5,395	n.s.	\$5,350	\$5,365	n.s.
Precio Promedio Ganador (USD / MT, FAS)	\$5,573	\$5,324	\$5,234	\$5,301	\$5,332	\$5,280
Variación precio evento anterior	+7.7%	+0.9%	-0.5%	-2.1%	-0.8%	-4.3%

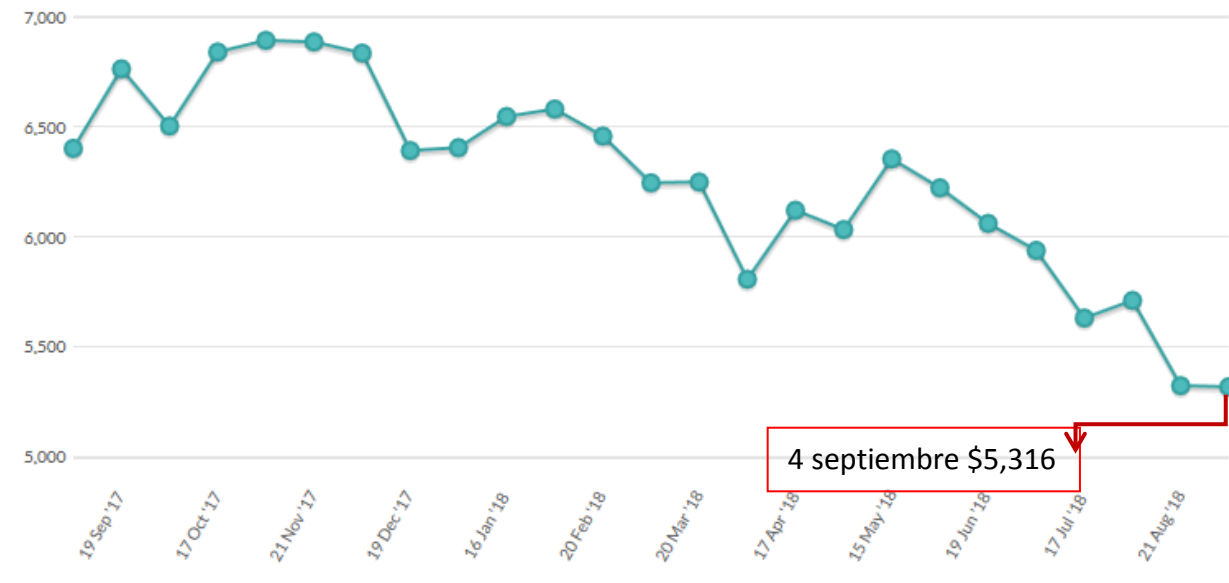
USD / MT = Dólares por tonelada

n.a. = no se ofreció ningún producto o no se vendió ningún producto.

n.s. = no se vendió ningún producto.

n.p. = producto se vendió al precio inicial.

En esta gráfica se puede apreciar el comportamiento de 12 meses de la **Grasa Butírica (AMF)** en las subastas del gDT de Fonterra. (Precios promedio en dólares por tonelada)



Leche descremada en polvo (SMP) – Subasta del 4 septiembre 2018

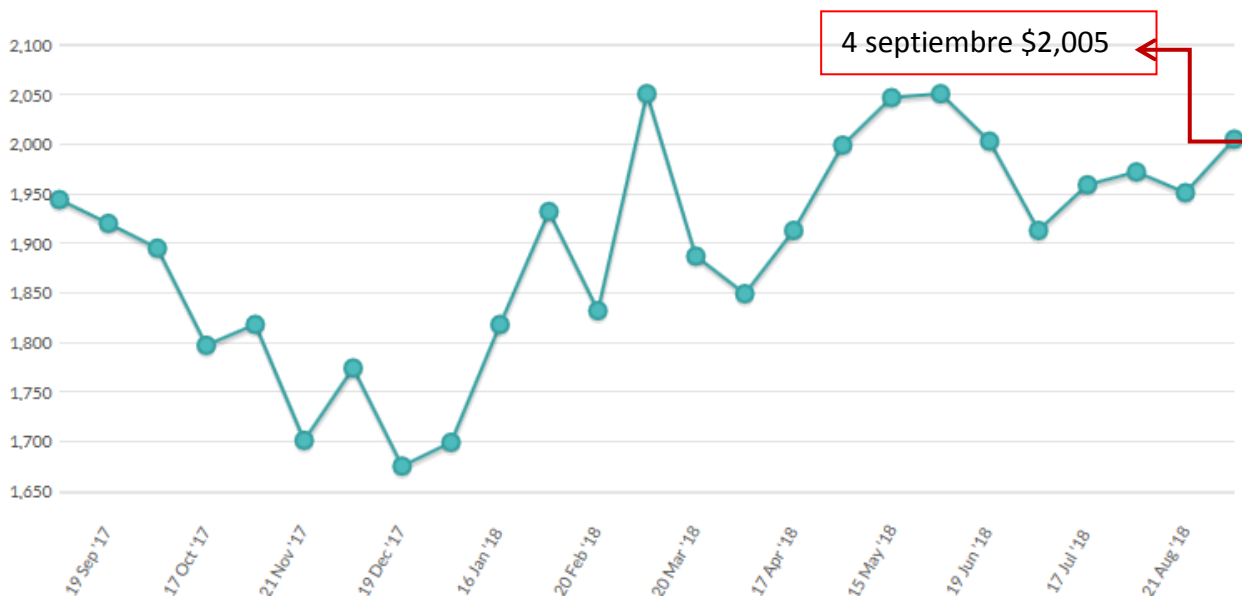
	Contrato 1 Oct18	Contrato 2 Nov18	Contrato 3 Dic18	Contrato 4 Ene19	Contrato 5 Feb19	Contrato 6 Mar19
Amul						
Medium Heat - IN	-	n.s.	n.s.	-	-	-
Arla						
Low Heat Regular - DE	-	n.s.	-	-	-	-
Low Heat Regular - SE	-	\$1,895	-	-	-	-
Medium Heat Regular - DE	-	\$1,890	-	-	-	-
Medium Heat Regular - DK	-	\$1,890	-	-	-	-
Medium Heat Regular - EU	-	\$1,890	-	-	-	-
Medium Heat Regular - SE	-	\$1,890	-	-	-	-
Medium Heat Regular - UK	-	\$1,910	-	-	-	-
Fonterra						
Low Heat - NZ	\$2,220	\$1,995	n.s.	\$1,995	\$1,950	\$1,950
Medium Heat - NZ	\$2,220	\$1,995	\$2,040	\$1,995	\$1,950	\$1,950
Med Heat Guaranteed ATOD - NZ	n.s.	n.s.	n.s.	n.s.	n.s.	n.s.
HH Heat Stable - NZ	-	\$2,045	\$2,105	\$2,045	\$1,990	\$2,000
UHT - NZ	n.s.	\$2,045	\$2,105	\$2,045	\$2,000	n.s.
Precio Promedio Ganador (USD / MT, FAS)	\$2,220	\$1,989	\$2,047	\$2,015	\$1,961	\$1,954
Variación precio evento anterior	+8.8%	+1.4%	+5.4%	n.a.	+2.3%	+1.6%

USD / MT = Dólares por tonelada

n.a. = no se ofreció ningún producto o no se vendió ningún producto.

n.s. = no se vendió ningún producto.

n.p. = producto se vendió al precio inicial.



Leche entera en polvo (WMP) - Subasta del 4 septiembre 2018

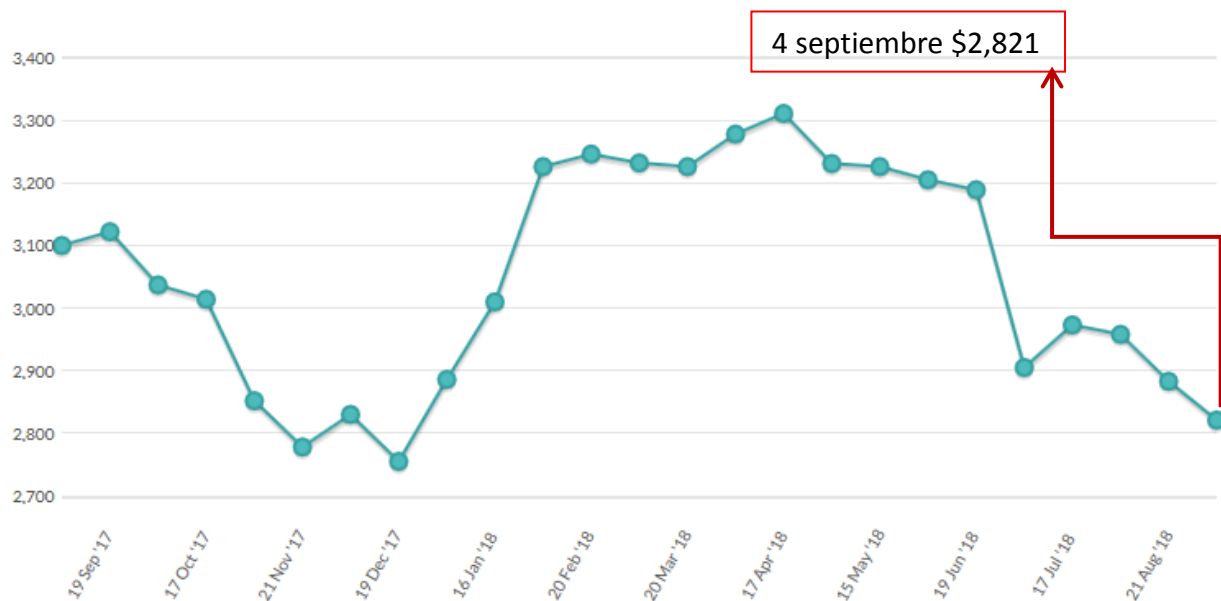
	Contrato 1 Oct18	Contrato 2 Nov18	Contrato 3 Dic18	Contrato 4 Ene19	Contrato 5 Feb19	Contrato 6 Mar19
Fonterra						
Regular - NZ	\$2,810	\$2,790	\$2,815	\$2,790	\$2,795	\$2,815
Regular Guaranteed ATOD - NZ	n.s.	n.s.	n.s.	n.s.	n.s.	n.s.
Instant - NZ	\$2,935	\$2,895	\$2,920	\$2,895	\$2,900	n.s.
UHT - NZ	\$2,905	\$2,885	\$2,905	\$2,885	n.s.	n.s.
Precio Promedio Ganador (USD / MT, FAS)	\$2,822	\$2,807	\$2,831	\$2,826	\$2,840	\$2,815
Variación precio evento anterior	-4.3%	-1.4%	-1.9%	-4.2%	-1.0%	-1.9%

USD / MT = Dólares por tonelada

n.a. = no se ofreció ningún producto o no se vendió ningún producto.

n.s. = no se vendió ningún producto.

n.p. = producto se vendió al precio inicial.



Queso Cheddar – Subasta del 4 septiembre 2018

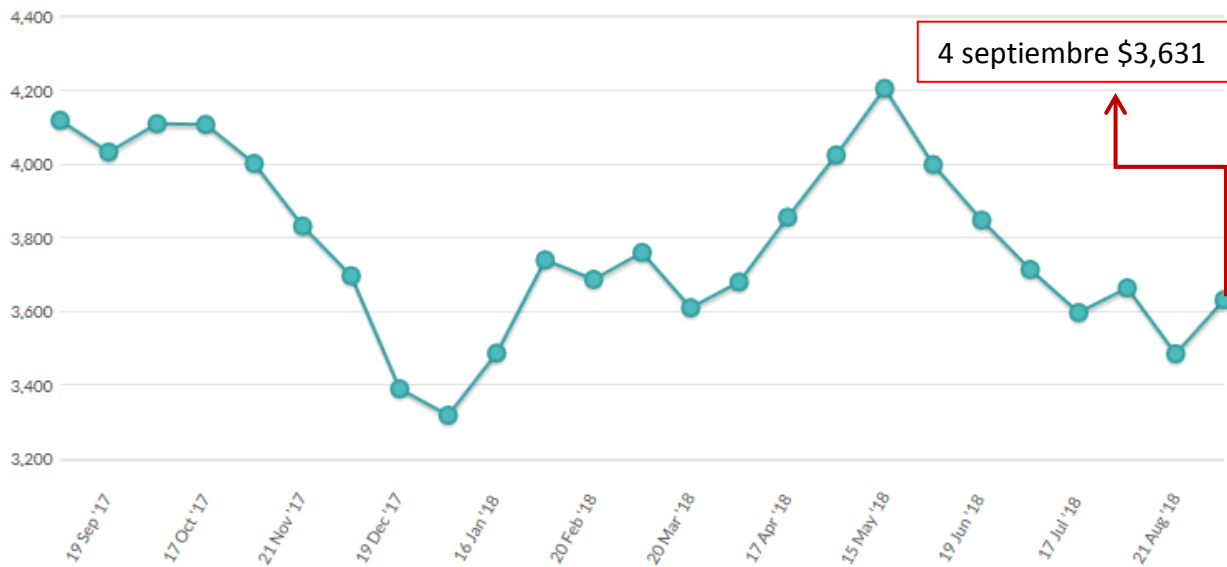
	Contrato 1 Oct18	Contrato 2 Nov18	Contrato 3 Dic18	Contrato 4 Ene19	Contrato 5 Feb19	Contrato 6 Mar19
Fonterra						
Young - NZ	\$3,715	\$3,580	\$3,720	\$3,495	\$3,820	-
Frozen - NZ	\$3,765	\$3,630	\$3,770	\$3,570	\$3,870	-
Precio Promedio Ganador (USD / MT, FAS)	\$3,728	\$3,586	\$3,728	\$3,509	\$3,840	n.a.
Variación precio evento anterior	n.a.	+5.1%	+9.9%	-0.7%	+2.2%	n.a.

USD / MT = Dólares por tonelada

n.a. = no se ofreció ningún producto o no se vendió ningún producto.

n.s. = no se vendió ningún producto.

n.p. = producto se vendió al precio inicial.



En la siguiente tabla se pueden apreciar los futuros de la Leche Líquida (Dólares por CWT), los cuales son elaborados por el Chicago Mercantil Exchange (CME).

Futuros	02-ago-18	16-ago-18	23-ago-18	30-ago-18
ago-18	14.81	14.99		
sep-18	15.61	15.89	16.05	16.38
oct-18	16.24	16.09	16.30	16.59
nov-18	16.32	16.02	16.29	16.52
dic-18	16.12	15.89	16.13	16.31
ene-19	15.89	15.73	15.94	16.02
feb-19	15.73	15.61	15.79	15.81
mar-19	15.63	15.62	15.80	15.88
abr-19	15.80	15.77	15.93	15.95
may-19	15.90	15.90	16.00	16.00
jun-19	16.06	15.97	16.08	16.11
jul-19	16.17	16.14	16.20	16.17
ago-19	16.39	16.39	16.41	16.34

Nota: Los precios a futuro corresponden al día que marca la fecha.

1 CWT = 100 libras o 45.36 kg

A continuación podemos apreciar la misma información que en la tabla anterior, solo que ahora de manera gráfica.

